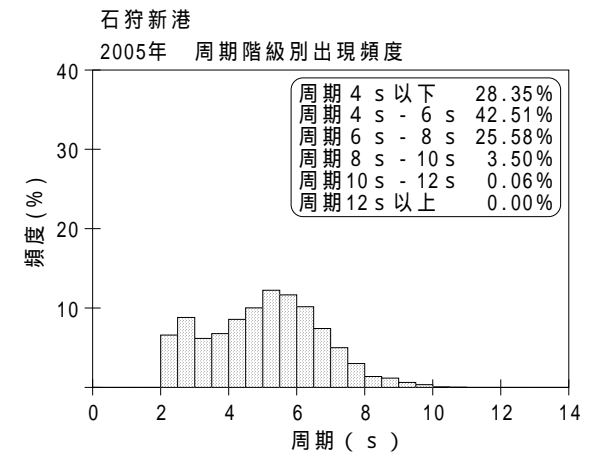
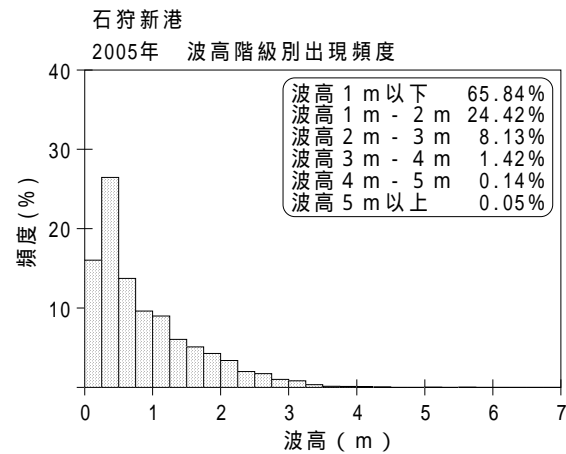
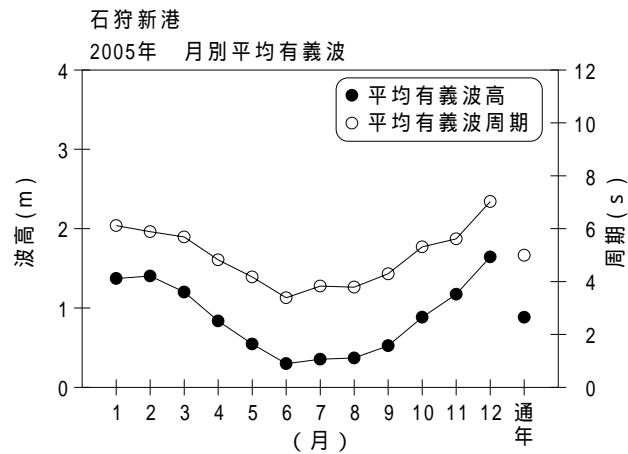


付表 - A.1.2 石狩新港 月別平均および最大有義波

石狩新港

2005年

項目		月	1	2	3	4	5	6	7	8	9	10	11	12	年間
最大有義波	有義波	H 1/3 (m)	4.26	3.26	3.56	3.56	2.97	0.79	2.01	1.69	2.87	4.07	3.22	5.58	5.58
		T 1/3 (s)	9.0	7.4	7.6	7.6	7.7	5.2	5.8	6.0	6.9	8.3	8.6	9.6	9.6
	起 時 (日-時)		30-16	14-14	30- 8	8-18	19-18	30-10	27-16	15-18	8-12	3- 6	30-14	11- 8	12-11- 8
対応最高波	最高波	H MAX (m)	6.58	6.41	5.76	5.36	4.65	1.19	3.29	2.83	4.13	7.00	4.75	7.85	7.85
		T MAX (s)	9.1	7.7	6.6	7.5	5.9	4.6	5.1	5.5	6.9	8.4	9.4	10.4	10.4
平均有義波	H 1/3 (m)	平均 値	1.37	1.40	1.20	0.84	0.55	0.30	0.35	0.37	0.52	0.88	1.17	1.64	0.88
		標準 偏差	0.79	0.73	0.66	0.76	0.39	0.16	0.26	0.25	0.40	0.65	0.67	0.80	0.74
標準偏差	T 1/3 (s)	平均 値	6.1	5.9	5.7	4.8	4.2	3.4	3.8	3.8	4.3	5.3	5.6	7.0	5.0
		標準 偏差	1.19	1.06	1.21	1.51	1.34	0.92	1.11	1.28	1.19	1.44	1.35	1.33	1.65
測 得 率 (%)			100.00	100.00	100.00	100.00	99.73	100.00	100.00	100.00	97.22	100.00	100.00	100.00	99.75



付図 - A.1.2 石狩新港 波候特性図