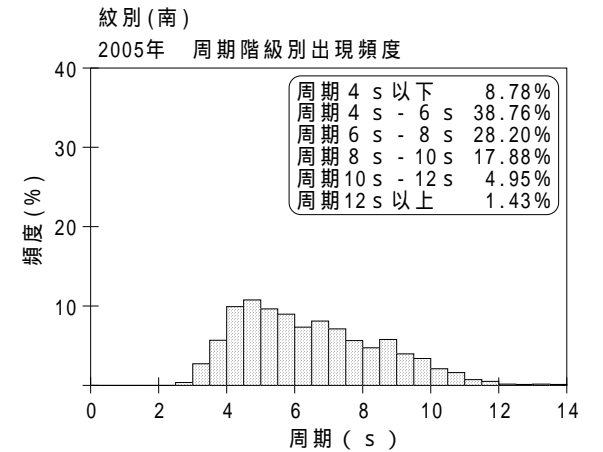
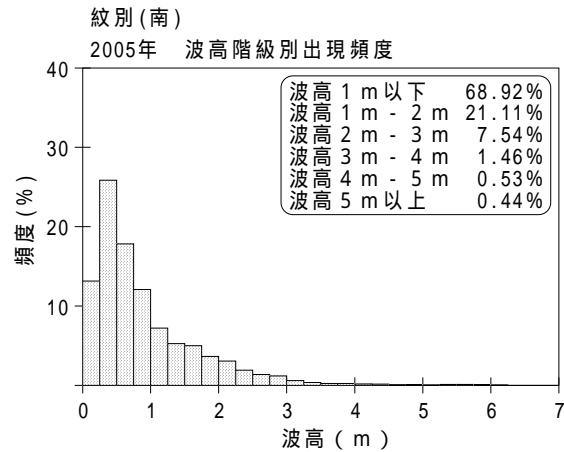
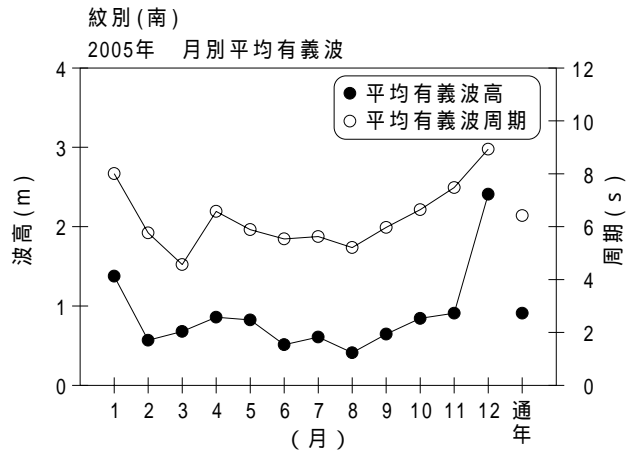


付表 - A.1.25 紋別(南) 月別平均および最大有義波

紋別(南)

2005年

項目		月	1	2	3	4	5	6	7	8	9	10	11	12	年間
最大有義波	有義波	H 1/3 (m)	3.45	1.60	2.39	4.08	2.65	2.01	2.40	1.34	2.40	2.40	2.63	6.11	6.11
		T 1/3 (s)	7.6	6.0	7.0	7.8	10.0	7.5	6.7	7.7	6.6	8.6	8.4	12.3	12.3
	起 時 (日-時)		7-16	4- 2	30-20	23- 4	12- 8	30- 8	28- 6	16-18	8- 0	30-12	20- 6	27-20	12-27-20
対応最高波	最高波	H MAX (m)	5.19	2.47	3.47	8.44	3.88	3.30	3.65	2.08	3.70	3.86	4.04	7.91	7.91
		T MAX (s)	8.0	7.8	7.5	7.8	8.3	6.4	5.9	7.5	7.1	9.5	8.5	12.0	12.0
平均有義波	H 1/3 (m)	平均 値	1.38	0.57	0.68	0.86	0.82	0.51	0.61	0.41	0.65	0.84	0.91	2.41	0.91
		標準 偏差	0.76	0.41	0.50	0.70	0.59	0.35	0.49	0.28	0.47	0.51	0.47	1.17	0.81
標準偏差	T 1/3 (s)	平均 値	8.0	5.8	4.6	6.6	5.9	5.5	5.6	5.2	6.0	6.6	7.5	8.9	6.4
		標準 偏差	1.53	3.02	1.15	1.97	1.64	1.26	1.35	1.18	1.73	1.93	2.05	1.72	2.09
測 得 率 (%)			100.00	54.17	73.12	100.00	100.00	100.00	100.00	100.00	98.89	100.00	100.00	100.00	94.11



付図 - A.1.25 紋別(南) 波候特性図