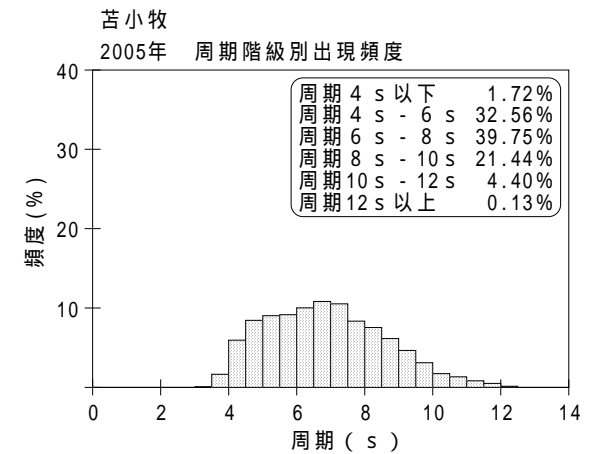
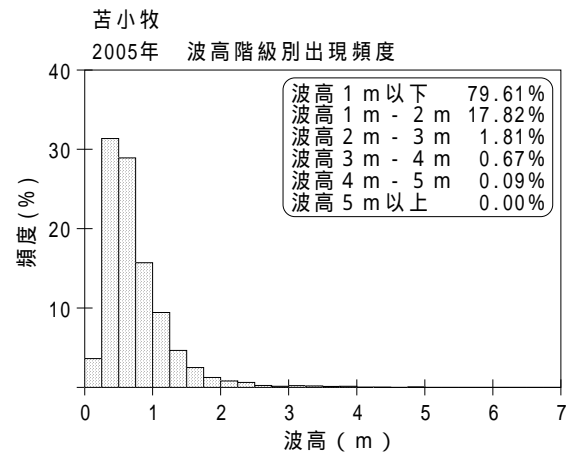
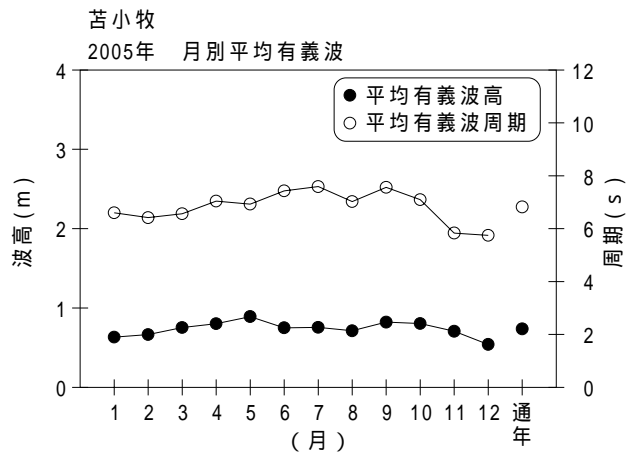


付表 - A.1.28 苫小牧 月別平均および最大有義波

苫小牧

2005年

項目		月	1	2	3	4	5	6	7	8	9	10	11	12	年間
最大有義波	有義波	H 1/3 (m)	2.19	3.86	3.40	3.63	2.94	1.91	1.96	2.57	3.29	2.07	4.96	2.28	4.96
		T 1/3 (s)	7.0	8.2	7.1	7.5	7.0	6.5	6.3	6.8	8.0	6.0	8.6	5.6	8.6
		起 時 (日-時)	20- 8	20-10	29- 4	21- 2	7- 4	3- 8	5- 2	26-10	8- 0	1-10	29-10	25-20	11-29-10
対応最高波	最高波	H MAX (m)	3.58	5.65	5.48	6.13	4.58	2.80	3.03	4.22	5.56	3.60	7.00	3.53	7.00
		T MAX (s)	7.7	8.7	6.2	7.7	6.4	6.9	6.3	5.8	7.9	5.7	8.5	5.4	8.5
平均有義波	H 1/3 (m)	平均 値	0.63	0.67	0.75	0.80	0.89	0.75	0.76	0.71	0.82	0.80	0.71	0.54	0.74
		標準 偏差	0.41	0.66	0.48	0.55	0.47	0.27	0.31	0.40	0.49	0.37	0.75	0.36	0.49
標準偏差	T 1/3 (s)	平均 値	6.6	6.4	6.6	7.0	6.9	7.4	7.6	7.0	7.6	7.1	5.8	5.7	6.8
		標準 偏差	2.02	1.88	1.93	1.60	1.24	1.01	1.59	1.46	1.72	1.63	1.54	1.78	1.74
測 得 率 (%)			96.50	98.21	100.00	100.00	100.00	100.00	100.00	99.73	100.00	100.00	100.00	100.00	99.54



付図 - A.1.28 苫小牧 波候特性図