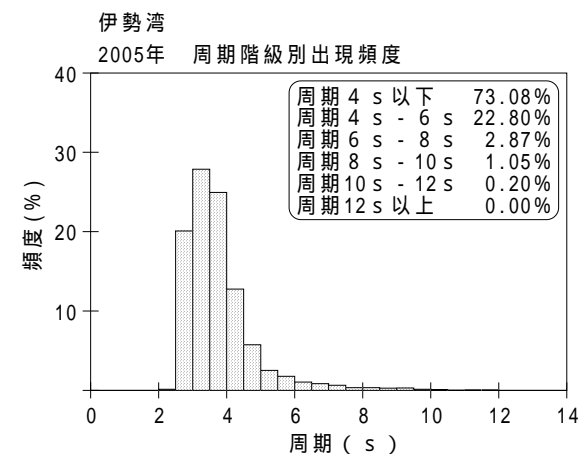
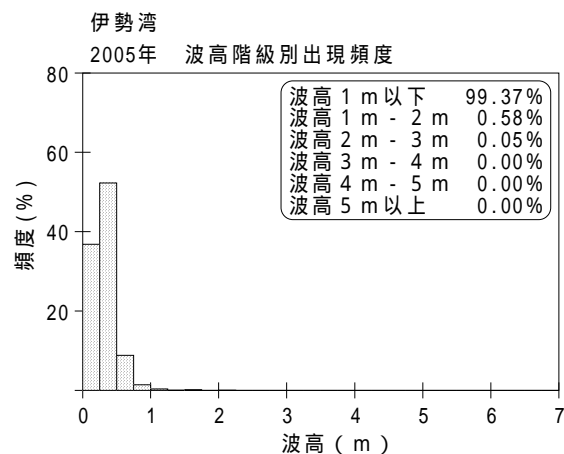
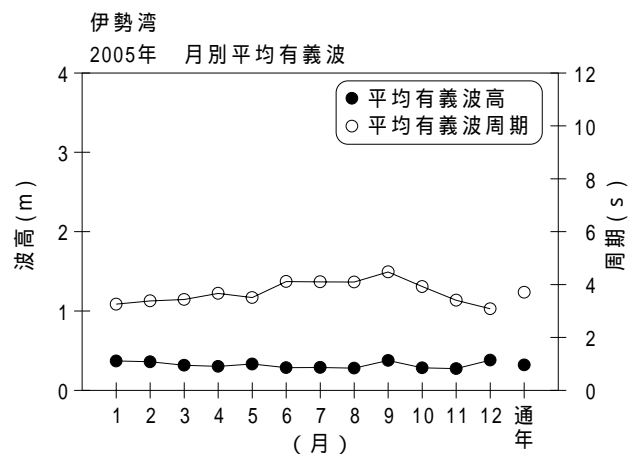


付表 - A.1.45 伊勢湾 月別平均および最大有義波

伊勢湾

2005年

項目		月	1	2	3	4	5	6	7	8	9	10	11	12	年間
最大有義波	有義波	H 1/3 (m)	1.22	1.53	0.89	0.83	0.74	0.60	0.77	0.89	2.12	0.79	1.21	1.23	2.12
		T 1/3 (s)	3.8	4.2	3.4	3.4	3.7	3.0	3.6	7.6	5.5	3.2	4.4	3.9	5.5
		起 時 (日-時)	12- 8	1-22	12-16	26-14	17-16	29- 6	4- 4	25-10	7- 4	23- 6	6-18	12-22	9- 7- 4
対応最高波	最高波	H MAX (m)	2.08	2.28	1.56	1.60	1.34	1.06	1.48	1.80	4.04	1.69	1.95	2.08	4.04
		T MAX (s)	3.8	4.0	3.4	3.0	3.5	2.6	3.6	13.5	5.9	3.4	4.2	3.5	5.9
平均有義波	H 1/3 (m)	平均 値	0.37	0.36	0.32	0.30	0.33	0.29	0.29	0.28	0.38	0.28	0.27	0.38	0.32
		標準 偏差	0.19	0.17	0.13	0.13	0.12	0.09	0.12	0.11	0.28	0.09	0.12	0.19	0.16
標準偏差	T 1/3 (s)	平均 値	3.3	3.4	3.4	3.7	3.5	4.1	4.1	4.1	4.5	3.9	3.4	3.1	3.7
		標準 偏差	0.55	0.96	0.58	0.71	0.65	1.10	1.20	1.36	1.66	1.08	0.69	0.36	1.06
測 得 率 (%)			100.00	100.00	91.40	100.00	99.73	100.00	100.00	100.00	100.00	100.00	99.44	100.00	99.20



付図 - A.1.45 伊勢湾 波候特性図