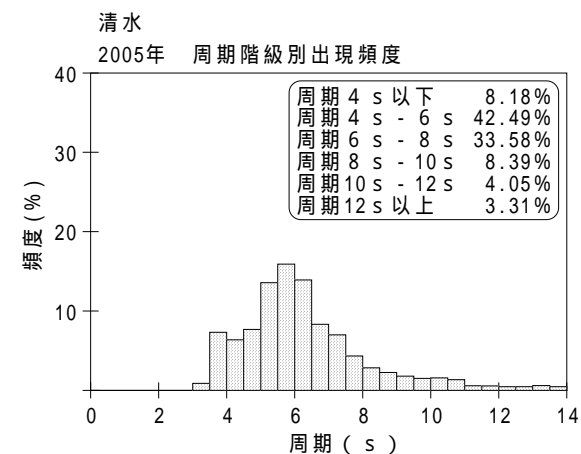
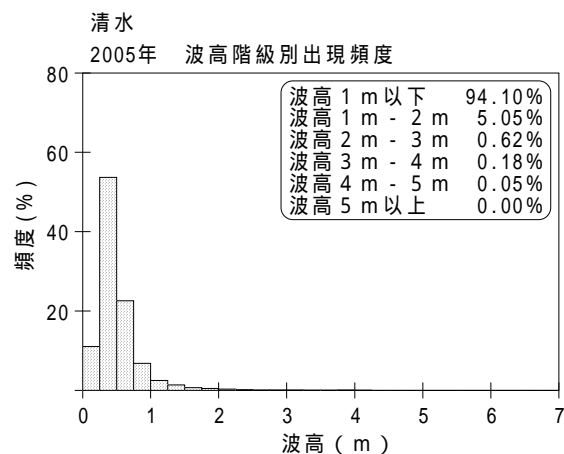
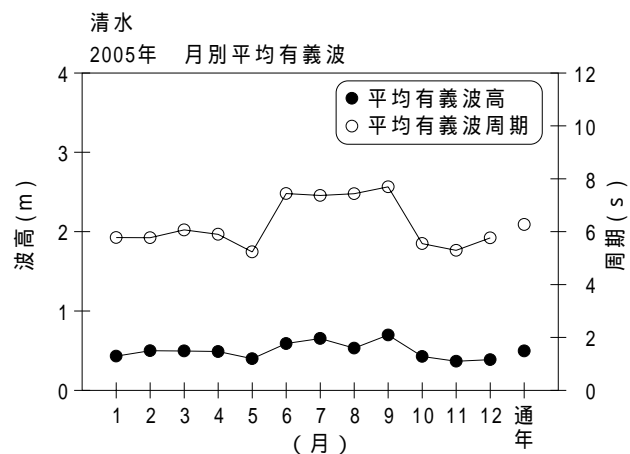


付表 - A.1.43 清水 月別平均および最大有義波

清水

2005年

項目		月	1	2	3	4	5	6	7	8	9	10	11	12	年間
最大有義波	有義波	H 1/3 (m)	1.63	1.23	1.75	1.88	1.48	1.48	4.11	4.12	2.54	1.27	2.22	0.86	4.12
		T 1/3 (s)	9.8	9.6	7.8	8.6	7.3	11.4	14.0	9.6	14.3	9.0	9.2	7.2	9.6
	起時 (日-時)		1- 0	17- 2	23- 4	21- 6	2-10	11- 0	26- 6	25-22	5- 6	18-10	7- 4	6- 2	8-25-22
対応最高波	最高波	H MAX (m)	2.52	2.01	3.11	3.37	2.91	2.08	6.58	6.59	3.58	2.09	3.47	1.63	6.59
		T MAX (s)	9.4	9.1	7.5	8.9	6.1	11.5	12.2	7.7	14.4	11.9	8.9	8.8	7.7
平均有義波	H 1/3 (m)	平均値	0.43	0.50	0.50	0.49	0.40	0.59	0.65	0.53	0.70	0.43	0.37	0.39	0.50
		標準偏差	0.18	0.21	0.25	0.25	0.21	0.25	0.59	0.46	0.52	0.20	0.24	0.12	0.34
標準偏差	T 1/3 (s)	平均値	5.8	5.8	6.1	5.9	5.2	7.4	7.4	7.4	7.7	5.5	5.3	5.8	6.3
		標準偏差	1.31	1.48	1.31	1.42	1.04	2.19	2.25	1.95	2.98	1.79	1.14	0.95	1.96
測得率 (%)			100.00	100.00	95.70	99.72	100.00	100.00	100.00	100.00	100.00	99.19	99.44	100.00	99.50



付図 - A.1.43 清水 波候特性図