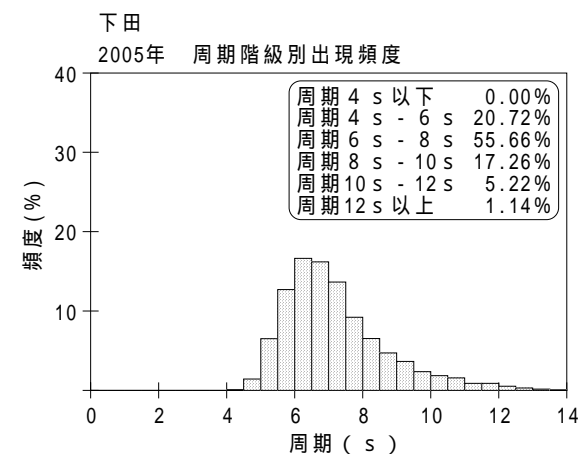
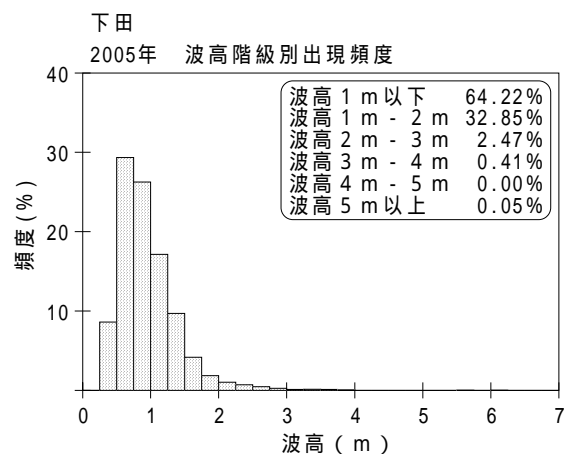
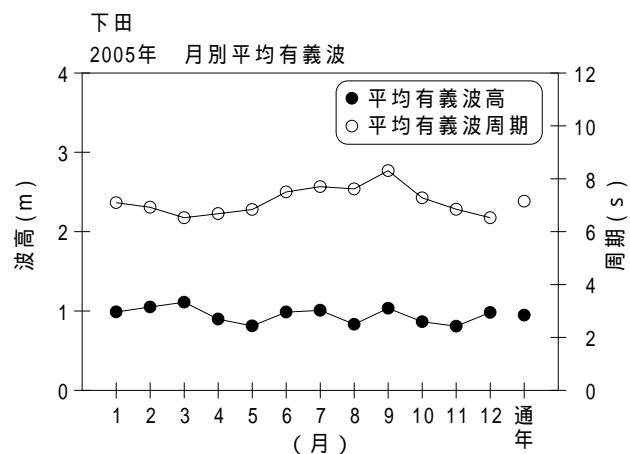


付表 - A.1.42 下田 月別平均および最大有義波

下田

2005年

項目		月	1	2	3	4	5	6	7	8	9	10	11	12	年間
最大有義波	有義波	H 1/3 (m)	2.54	2.03	2.87	3.21	2.13	2.38	3.80	6.20	3.04	1.82	3.32	2.72	6.20
		T 1/3 (s)	8.1	9.9	8.2	7.7	7.1	8.6	10.7	10.6	13.0	7.5	8.2	10.0	10.6
		起 時 (日-時)	1- 0	2- 0	23- 6	21- 2	2- 8	22-22	26-10	25-22	5- 8	23-12	7- 0	22-16	8-25-22
対応最高波	最高波	H MAX (m)	4.69	3.33	4.21	5.53	3.12	3.88	5.80	10.02	4.51	3.16	5.82	4.15	10.02
		T MAX (s)	10.4	11.0	8.3	7.2	8.3	8.9	12.3	10.4	12.8	6.4	8.1	11.4	10.4
平均有義波	H 1/3 (m)	平均 値	0.99	1.05	1.11	0.90	0.81	0.99	1.01	0.83	1.03	0.86	0.81	0.98	0.95
		標準 偏差	0.31	0.36	0.48	0.39	0.35	0.33	0.57	0.65	0.62	0.27	0.39	0.32	0.45
標準偏差	T 1/3 (s)	平均 値	7.1	6.9	6.5	6.7	6.8	7.5	7.7	7.6	8.3	7.3	6.8	6.5	7.2
		標準 偏差	1.30	0.97	1.15	1.05	1.14	1.61	1.62	1.78	2.29	1.47	1.22	0.98	1.52
測 得 率 (%)			100.00	100.00	100.00	100.00	100.00	100.00	100.00	96.24	100.00	100.00	99.72	100.00	99.66



付図 - A.1.42 下田 波候特性図