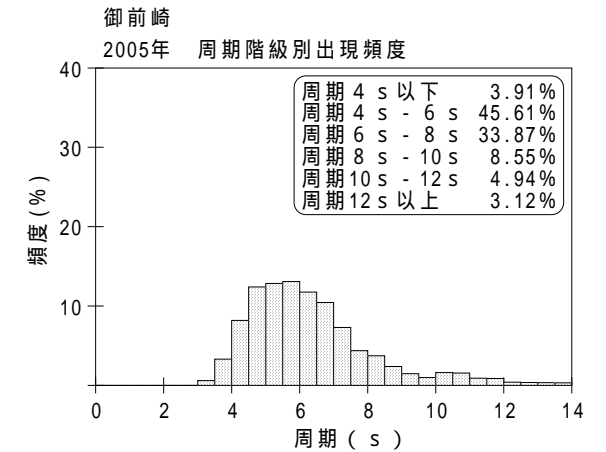
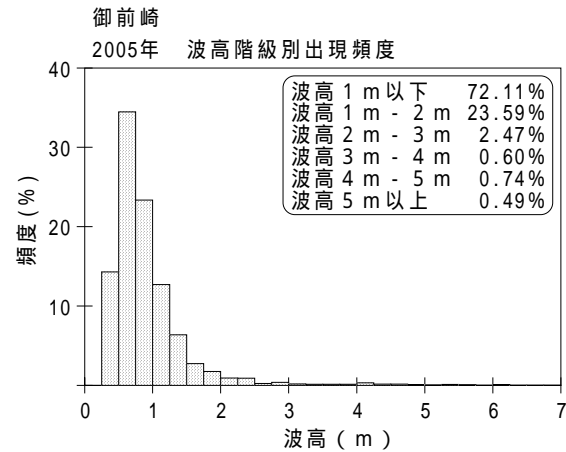
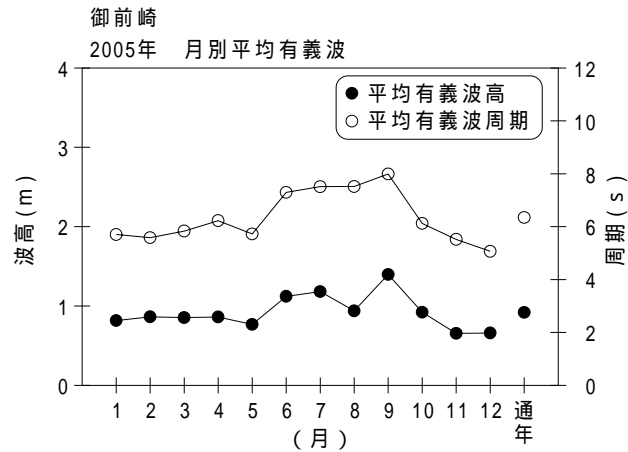


付表 - A.1.44 御前崎 月別平均および最大有義波

御前崎

2005年

| 項目          |                | 月           | 1      | 2      | 3      | 4     | 5      | 6      | 7      | 8      | 9      | 10     | 11    | 12     | 年間      |
|-------------|----------------|-------------|--------|--------|--------|-------|--------|--------|--------|--------|--------|--------|-------|--------|---------|
| 最大有義波       | 有義波            | H 1/3 ( m ) | 2.34   | 2.53   | 2.60   | 2.60  | 1.85   | 4.15   | 7.16   | 8.21   | 6.19   | 2.52   | 3.40  | 1.81   | 8.21    |
|             |                | T 1/3 ( s ) | 10.7   | 6.1    | 7.5    | 7.9   | 5.6    | 13.4   | 14.0   | 10.9   | 15.4   | 7.1    | 9.3   | 8.0    | 10.9    |
|             |                | 起 時 ( 日-時 ) | 1- 0   | 18-22  | 23- 2  | 21- 2 | 3- 2   | 10- 6  | 26-10  | 25-20  | 4-20   | 18-20  | 7- 2  | 22-10  | 8-25-20 |
| 対応最高波       | 最高波            | H MAX ( m ) | 3.45   | 4.06   | 3.87   | 4.93  | 3.00   | 5.86   | 10.13  | -      | 8.24   | 3.44   | 5.97  | 2.64   | -       |
|             |                | T MAX ( s ) | 12.1   | 6.3    | 7.3    | 7.4   | 5.0    | 13.3   | 16.2   | -      | 15.2   | 7.5    | 9.4   | 9.0    | -       |
| 平均有義波       | H 1/3<br>( m ) | 平均 値        | 0.82   | 0.86   | 0.85   | 0.86  | 0.77   | 1.12   | 1.18   | 0.94   | 1.40   | 0.92   | 0.66  | 0.66   | 0.92    |
|             |                | 標準 偏差       | 0.32   | 0.44   | 0.40   | 0.34  | 0.32   | 0.54   | 1.06   | 0.85   | 1.18   | 0.44   | 0.37  | 0.23   | 0.65    |
| 標準偏差        | T 1/3<br>( s ) | 平均 値        | 5.7    | 5.6    | 5.8    | 6.2   | 5.7    | 7.3    | 7.5    | 7.5    | 8.0    | 6.1    | 5.5   | 5.1    | 6.3     |
|             |                | 標準 偏差       | 1.48   | 1.22   | 1.27   | 1.59  | 1.02   | 1.83   | 2.30   | 2.12   | 3.04   | 1.65   | 1.29  | 1.13   | 1.99    |
| 測 得 率 ( % ) |                |             | 100.00 | 100.00 | 100.00 | 86.39 | 100.00 | 100.00 | 100.00 | 100.00 | 100.00 | 100.00 | 99.44 | 100.00 | 98.84   |



付図 - A.1.44 御前崎 波候特性図