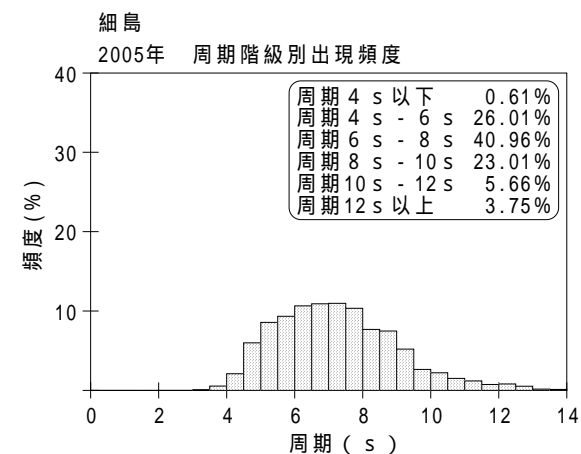
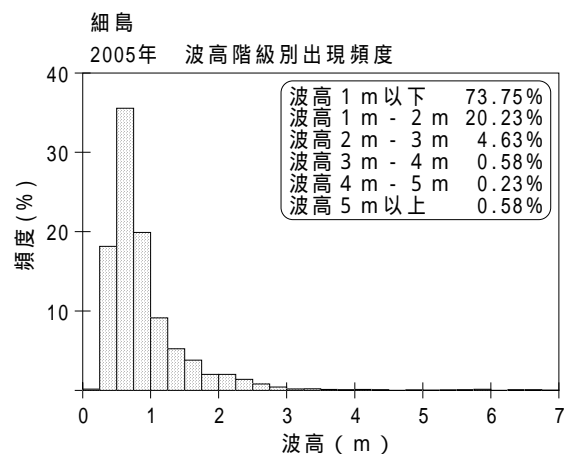
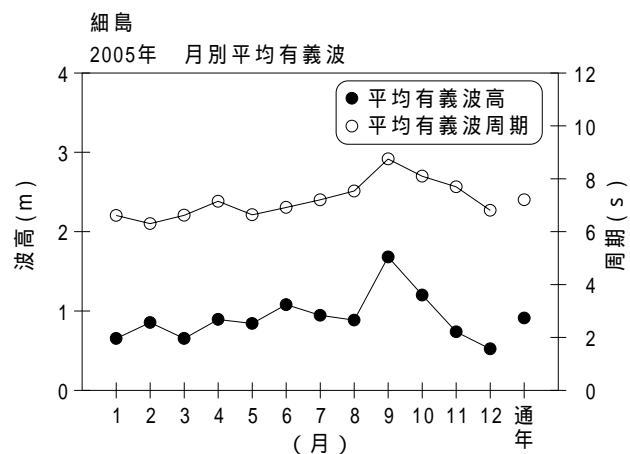


付表 - A.1.54 細島 月別平均および最大有義波

細島

2005年

項目		月	1	2	3	4	5	6	7	8	9	10	11	12	年間
最大有義波	有義波	H 1/3 ( m )	2.22	2.66	2.20	3.02	2.25	2.93	4.04	3.55	9.58	2.65	1.83	1.07	9.58
		T 1/3 ( s )	8.1	7.9	6.4	7.9	7.5	11.4	13.4	11.6	12.9	10.8	6.0	12.4	12.9
	起 時 ( 日-時 )		23-18	16- 0	22-16	20-10	18-20	10-16	25-22	24-22	6-12	19- 4	11-16	7-22	9- 6-12
対応最高波	最高波	H MAX ( m )	4.04	4.53	3.93	4.93	3.60	4.07	6.22	5.53	-	4.23	2.77	1.65	-
		T MAX ( s )	8.0	8.4	5.5	7.4	7.6	11.1	11.3	12.5	-	10.5	5.8	14.5	-
平均有義波	H 1/3 ( m )	平均 値	0.65	0.86	0.65	0.89	0.84	1.08	0.95	0.89	1.68	1.20	0.74	0.52	0.91
		標準 偏差	0.31	0.45	0.30	0.43	0.34	0.58	0.64	0.53	1.60	0.67	0.32	0.16	0.70
標準偏差	T 1/3 ( s )	平均 値	6.6	6.3	6.6	7.1	6.6	6.9	7.2	7.5	8.7	8.1	7.7	6.8	7.2
		標準 偏差	1.76	1.35	1.29	1.30	1.36	1.40	2.38	1.85	2.07	1.40	1.51	1.95	1.81
測 得 率 ( % )			100.00	100.00	96.77	100.00	90.32	100.00	98.12	100.00	99.44	100.00	99.44	100.00	98.65



付図 - A.1.54 細島 波候特性図