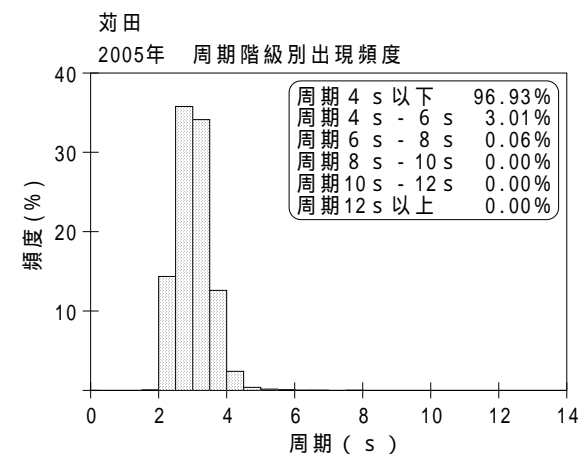
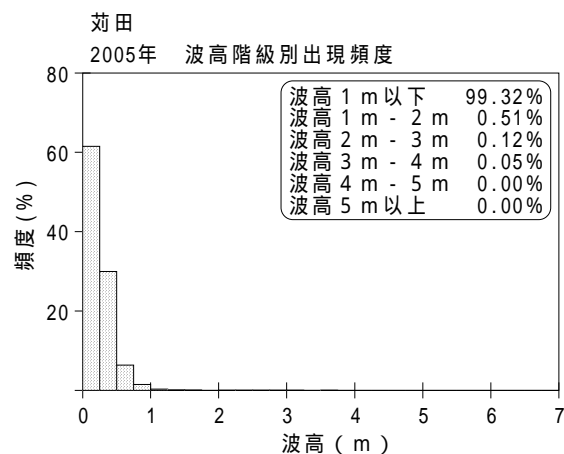
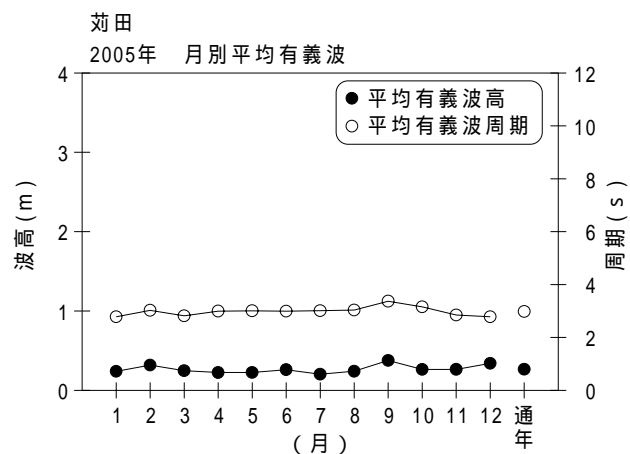


付表 - A.1.53 苅田 月別平均および最大有義波

苅田

2005年

項目		月	1	2	3	4	5	6	7	8	9	10	11	12	年間
最大有義波	有義波	H 1/3 (m)	0.82	1.16	0.95	0.94	0.87	0.85	0.70	0.77	3.64	1.07	0.88	1.09	3.64
		T 1/3 (s)	3.5	4.1	4.1	4.1	4.2	3.9	3.4	4.0	7.6	3.9	3.7	3.7	7.6
	起時 (日-時)		17- 0	1-12	27-22	19-16	17-22	2-18	9- 8	4-14	6-14	13-14	11-14	22- 0	9- 6-14
対応最高波	最高波	H MAX (m)	1.33	1.83	2.27	1.44	1.68	1.30	1.45	1.22	-	-	1.75	1.96	-
		T MAX (s)	3.6	3.7	4.2	3.8	3.7	3.7	3.4	3.6	-	-	3.6	3.7	-
平均有義波	H 1/3 (m)	平均値	0.24	0.32	0.25	0.23	0.23	0.26	0.20	0.24	0.38	0.26	0.27	0.34	0.27
		標準偏差	0.11	0.20	0.14	0.13	0.14	0.14	0.09	0.12	0.46	0.15	0.13	0.19	0.19
標準偏差	T 1/3 (s)	平均値	2.8	3.0	2.8	3.0	3.0	3.0	3.0	3.0	3.4	3.2	2.9	2.8	3.0
		標準偏差	0.46	0.56	0.46	0.47	0.48	0.40	0.47	0.43	0.64	0.41	0.42	0.42	0.50
測得率 (%)			100.00	100.00	100.00	100.00	100.00	100.00	100.00	100.00	88.89	100.00	100.00	100.00	99.09



付図 - A.1.53 苅田 波候特性図