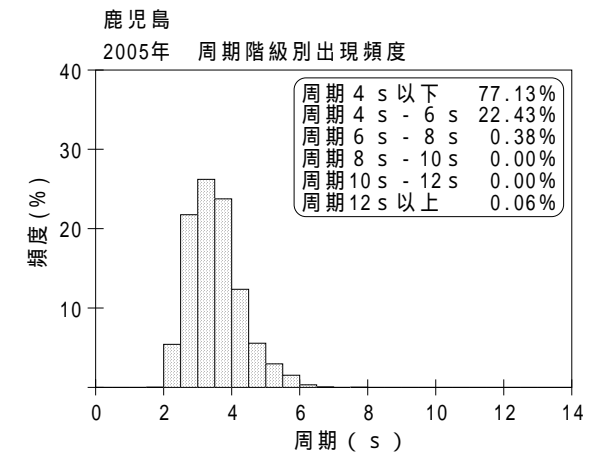
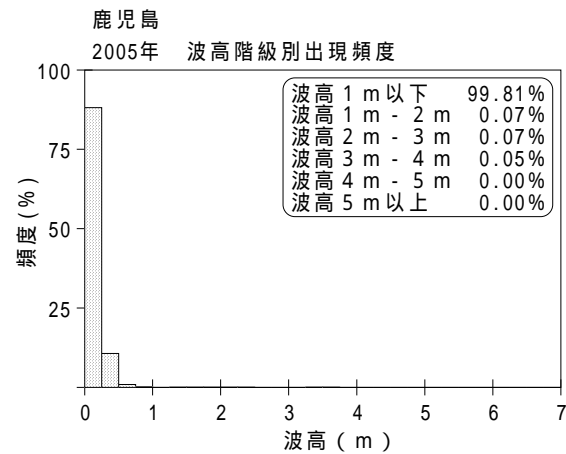
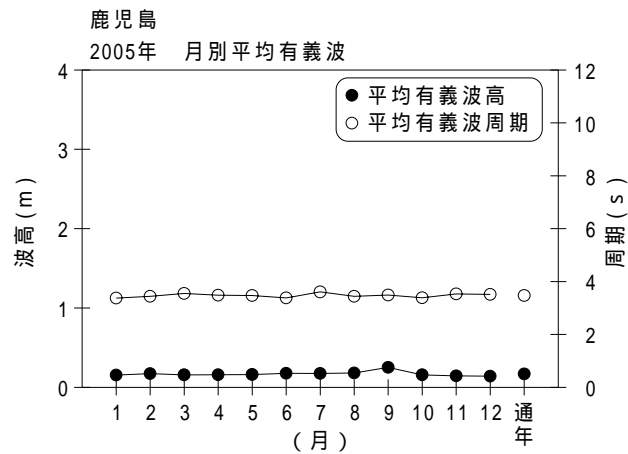


付表 - A.1.56 鹿兒島 月別平均および最大有義波

鹿兒島 2005年

項目		月	1	2	3	4	5	6	7	8	9	10	11	12	年間
最大有義波	有義波	H 1/3 ( m )	0.68	0.44	0.70	0.76	0.56	0.54	0.64	0.68	3.71	0.45	0.57	0.27	3.71
		T 1/3 ( s )	3.3	3.7	3.4	3.5	3.3	3.0	3.5	3.3	7.7	3.2	3.2	3.4	7.7
		起 時 ( 日-時 )	23- 6	16- 4	27-12	19-16	17-20	7-16	9-12	5-12	6-10	13-16	6- 2	31-18	9- 6-10
対応最高波	最高波	H MAX ( m )	1.16	0.81	1.23	1.39	0.96	0.85	1.10	1.09	-	0.75	1.12	0.56	-
		T MAX ( s )	3.1	3.4	3.3	3.1	3.3	3.2	2.7	3.7	-	2.7	3.3	3.2	-
平均有義波	H 1/3 ( m )	平均 値	0.16	0.17	0.16	0.16	0.16	0.18	0.17	0.18	0.25	0.16	0.15	0.14	0.17
		標準 偏差	0.07	0.08	0.08	0.10	0.09	0.09	0.08	0.10	0.36	0.06	0.06	0.05	0.13
標準偏差	T 1/3 ( s )	平均 値	3.4	3.4	3.6	3.5	3.5	3.4	3.6	3.4	3.5	3.4	3.5	3.5	3.5
		標準 偏差	0.81	0.82	0.74	0.63	0.67	0.69	0.74	0.71	0.88	0.74	0.79	0.81	0.76
測 得 率 ( % )			100.00	100.00	100.00	100.00	100.00	99.72	100.00	100.00	98.89	100.00	100.00	100.00	99.89



付図 - A.1.56 鹿兒島 波候特性図