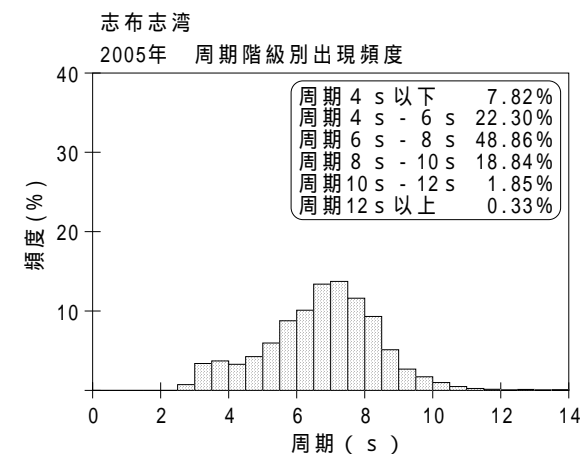
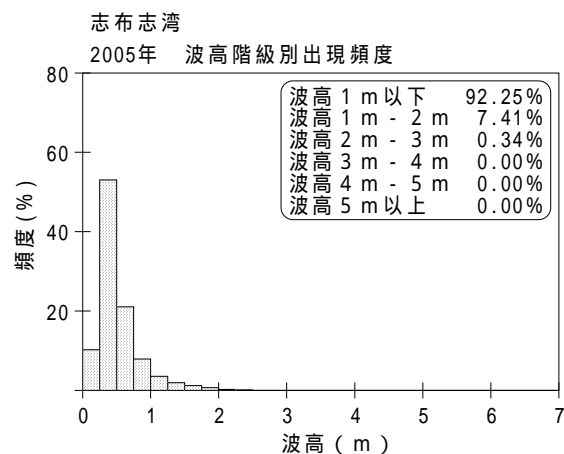
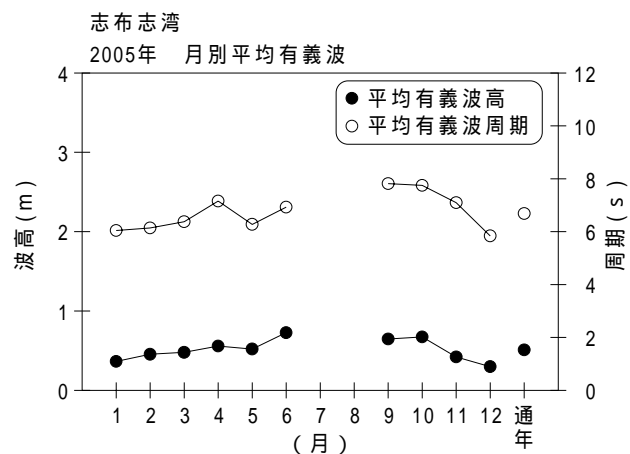


付表 - A.1.55 志布志湾 月別平均および最大有義波

志布志湾 2005年

項目		月	1	2	3	4	5	6	7	8	9	10	11	12	年間
最大有義波	有義波	H 1/3 ( m )	1.47	2.01	1.93	1.98	1.55	2.47	0.76		1.85	2.18	1.70	0.90	2.47
		T 1/3 ( s )	6.3	7.1	7.7	7.0	6.7	11.6	5.2		11.8	13.4	6.6	3.3	11.6
	起時 ( 日-時 )		23- 8	15-20	28- 4	20- 8	18-14	9- 0	4- 6	-	24-12	18- 2	11-18	4-14	6- 9- 0
対応最高波	最高波	H MAX ( m )	2.15	2.65	2.50	2.73	2.23	3.48	1.64		2.57	2.89	3.48	1.42	3.48
		T MAX ( s )	6.6	7.2	7.2	7.2	6.3	10.9	5.2		11.0	12.8	6.5	3.2	10.9
平均有義波	H 1/3 ( m )	平均値	0.36	0.45	0.48	0.56	0.52	0.73	0.48		0.65	0.67	0.42	0.30	0.51
		標準偏差	0.18	0.30	0.29	0.28	0.23	0.40	0.11		0.37	0.40	0.21	0.11	0.31
標準偏差	T 1/3 ( s )	平均値	6.0	6.1	6.4	7.2	6.3	6.9	5.0		7.8	7.7	7.1	5.8	6.7
		標準偏差	1.76	1.63	1.70	1.50	0.99	1.42	0.72		1.43	1.51	1.12	1.94	1.67
測得率 ( % )			100.00	100.00	99.19	94.72	100.00	100.00	14.25	0.00	71.67	100.00	100.00	100.00	81.39



付図 - A.1.55 志布志湾 波候特性図