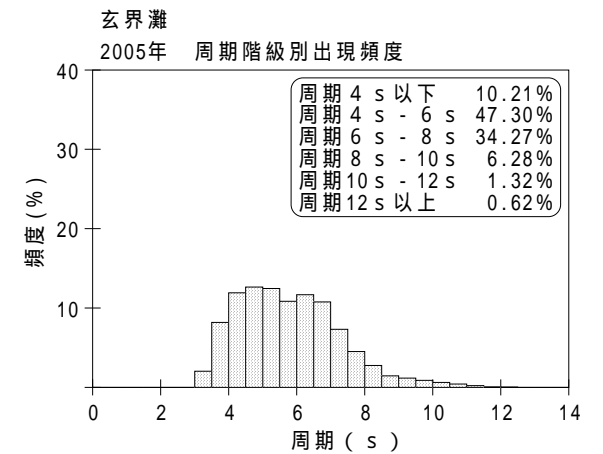
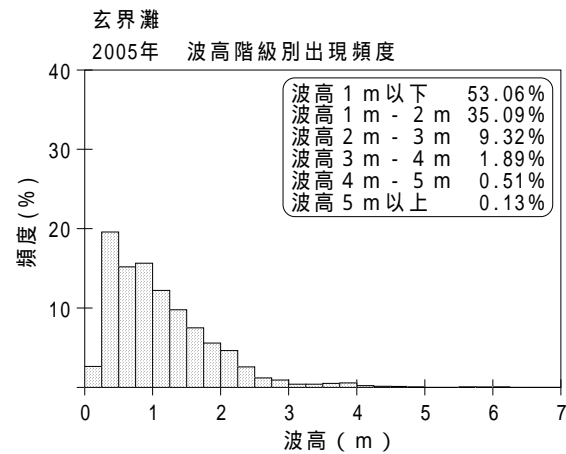
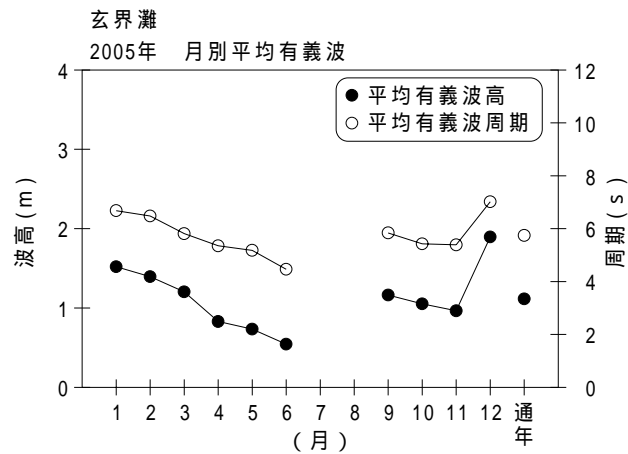


付表 - A.1.21 玄界灘 月別平均および最大有義波

玄界灘

2005年

項目		月	1	2	3	4	5	6	7	8	9	10	11	12	年間
最大有義波	有義波	H 1/3 (m)	6.19	4.83	2.87	3.00	2.44	1.64	0.95	1.57	6.00	4.57	2.44	4.66	6.19
		T 1/3 (s)	10.6	8.4	7.4	8.0	7.4	5.5	4.9	6.0	10.3	10.1	6.0	12.1	10.6
	起 時 (日-時)		16-22	1-14	12-12	3-20	7-10	5-16	1-16	26- 4	7- 2	22-10	11-20	6- 6	1-16-22
対応最高波	最高波	H MAX (m)	8.91	7.48	4.88	4.42	3.59	2.81	1.65	2.43	10.26	7.04	3.57	8.48	8.91
		T MAX (s)	9.5	8.5	6.9	8.2	7.8	6.0	4.6	7.1	9.9	10.4	5.7	12.8	9.5
平均有義波	H 1/3 (m)	平均 値	1.52	1.40	1.20	0.83	0.73	0.55	0.77	0.65	1.16	1.05	0.97	1.90	1.12
		標準 偏差	0.81	0.70	0.62	0.51	0.45	0.33	0.14	0.40	0.96	0.73	0.50	0.76	0.76
標準偏差	T 1/3 (s)	平均 値	6.7	6.5	5.8	5.4	5.2	4.5	4.6	5.1	5.8	5.4	5.4	7.0	5.7
		標準 偏差	1.30	0.99	1.29	1.46	1.38	0.76	0.31	1.11	1.63	1.62	1.19	1.33	1.50
測 得 率 (%)			100.00	100.00	100.00	99.72	100.00	99.72	2.15	24.46	99.72	100.00	100.00	94.89	84.77



付図 - A.1.21 玄界灘 波候特性図