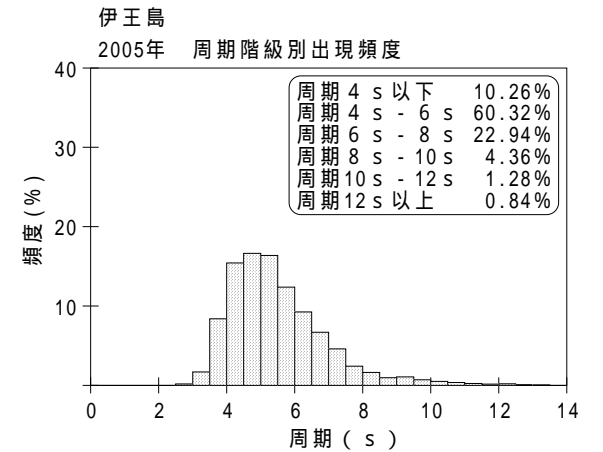
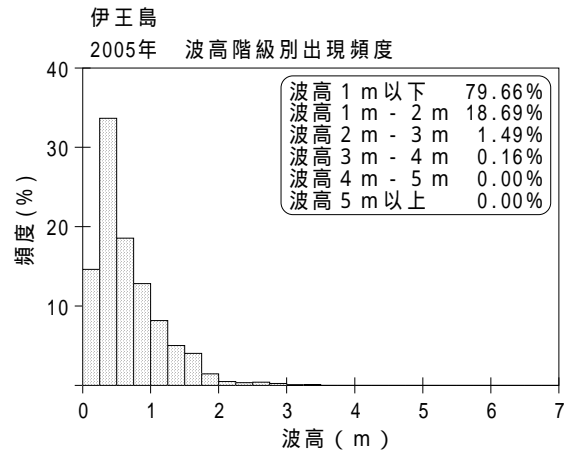
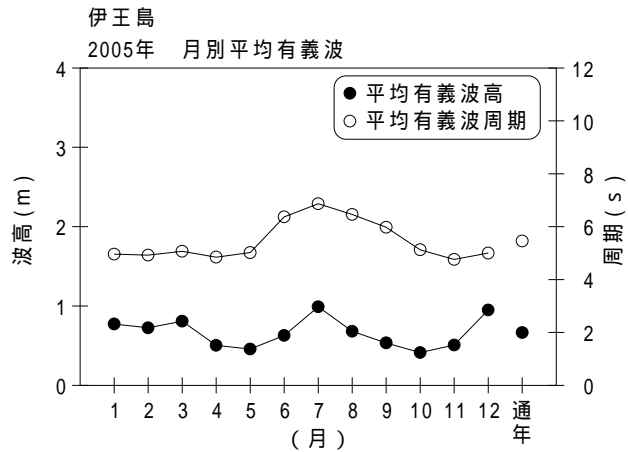


付表 - A.1.22 伊王島 月別平均および最大有義波

伊王島

2005年

項目		月	1	2	3	4	5	6	7	8	9	10	11	12	年間
最大有義波	有義波	H 1/3 ( m )	2.17	3.46	2.68	1.69	1.73	1.93	2.78	1.91	2.69	1.38	2.25	3.15	3.46
		T 1/3 ( s )	5.8	7.6	6.2	6.6	6.8	7.6	7.1	11.3	6.6	5.1	7.3	6.7	7.6
	起時 ( 日-時 )		16-16	1-10	24-18	20- 6	18-12	27-14	9-10	7- 4	6-20	31- 0	6-12	22- 4	2- 1-10
対応最高波	最高波	H MAX ( m )	3.60	5.80	4.34	3.06	3.23	3.55	4.42	2.84	4.40	2.34	3.65	5.11	5.80
		T MAX ( s )	5.9	6.9	6.9	7.0	6.7	7.7	6.4	10.1	6.1	4.8	6.7	7.2	6.9
平均有義波	H 1/3 ( m )	平均値	0.77	0.72	0.81	0.50	0.46	0.63	0.99	0.68	0.54	0.41	0.51	0.95	0.67
		標準偏差	0.45	0.61	0.49	0.32	0.34	0.36	0.55	0.35	0.38	0.22	0.40	0.67	0.48
標準偏差	T 1/3 ( s )	平均値	5.0	4.9	5.1	4.8	5.0	6.4	6.9	6.5	6.0	5.1	4.8	5.0	5.5
		標準偏差	0.86	0.94	0.94	0.93	1.11	1.22	1.72	1.73	1.90	1.51	0.74	0.90	1.46
測 得 率 ( % )			100.00	100.00	100.00	100.00	100.00	100.00	100.00	99.46	99.72	100.00	99.72	100.00	99.91



付図 - A.1.22 伊王島 波候特性図