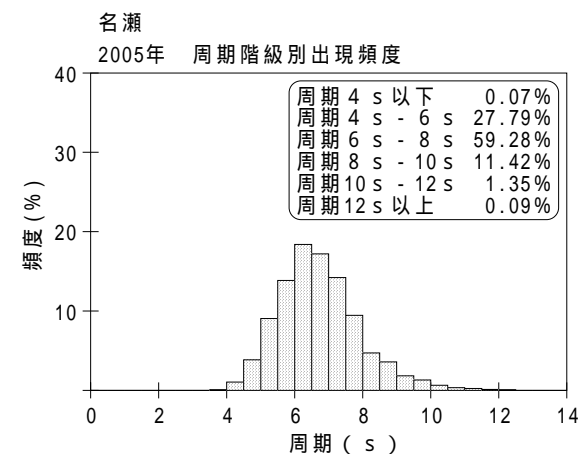
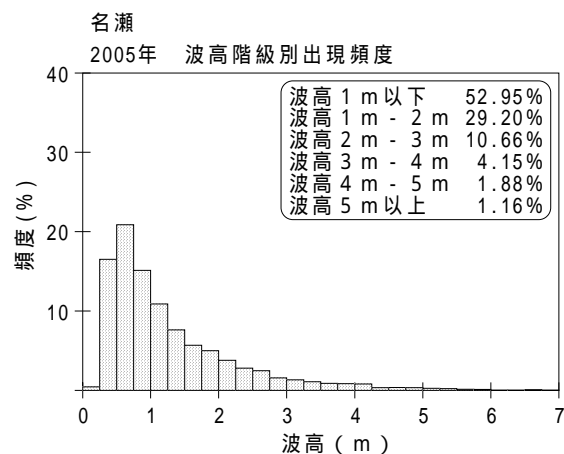
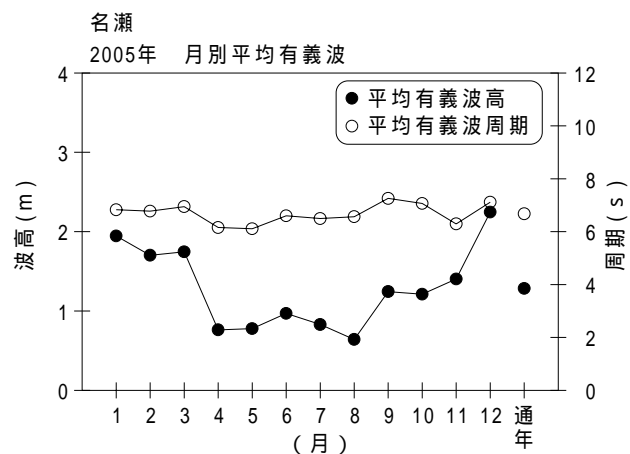


付表 - A.1.23 名瀬 月別平均および最大有義波

名瀬 2005年

項目		月	1	2	3	4	5	6	7	8	9	10	11	12	年間
最大有義波	有義波	H 1/3 (m)	4.80	6.18	5.23	3.46	2.31	3.08	1.86	1.57	8.46	2.90	3.43	8.33	8.46
		T 1/3 (s)	9.8	9.9	9.6	7.4	7.7	9.0	7.2	9.9	11.4	7.1	8.3	11.9	11.4
	起 時 (日-時)		1-12	1-14	25- 0	4- 0	7-16	16- 0	6-18	14-14	5-22	16- 2	29-18	22- 2	9- 5-22
対応最高波	最高波	H MAX (m)	7.62	8.04	8.70	6.18	4.88	4.76	3.25	2.31	14.17	4.96	4.88	12.30	14.17
		T MAX (s)	9.7	10.0	9.7	7.5	8.2	9.5	7.4	9.4	14.7	6.8	7.6	12.9	14.7
平均有義波	H 1/3 (m)	平均 値	1.95	1.70	1.75	0.76	0.78	0.97	0.83	0.64	1.25	1.21	1.40	2.25	1.28
		標準 偏差	0.92	1.13	1.30	0.58	0.32	0.43	0.38	0.28	1.43	0.60	0.70	1.46	1.04
標準偏差	T 1/3 (s)	平均 値	6.8	6.8	6.9	6.2	6.1	6.6	6.5	6.6	7.3	7.1	6.3	7.1	6.7
		標準 偏差	0.99	1.11	1.29	1.02	0.95	0.98	1.32	1.32	1.17	0.82	0.94	1.45	1.20
測 得 率 (%)			100.00	100.00	100.00	100.00	100.00	100.00	100.00	100.00	93.06	54.84	67.78	94.89	92.51



付図 - A.1.23 名瀬 波候特性図