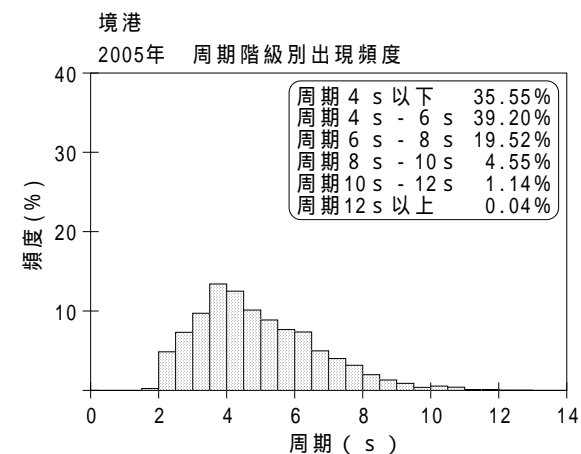
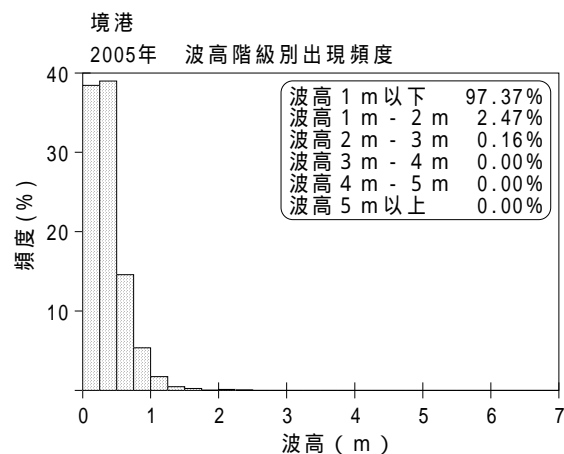
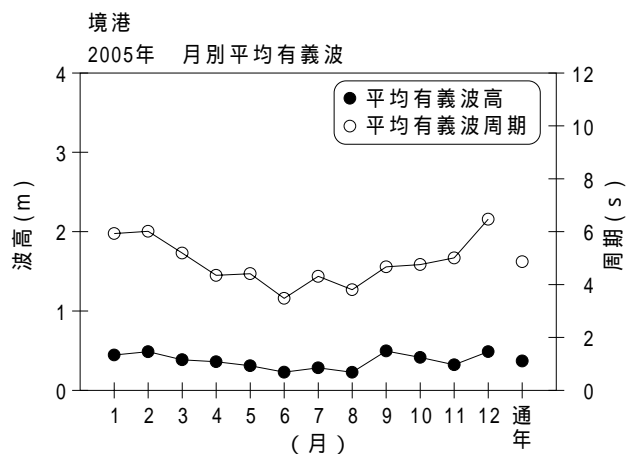


付表 - A.1.18 境港 月別平均および最大有義波

境港

2005年

項目		月	1	2	3	4	5	6	7	8	9	10	11	12	年間
最大有義波	有義波	H 1/3 (m)	1.15	1.77	1.46	1.15	0.91	0.87	1.19	1.04	2.35	1.07	1.41	1.66	2.35
		T 1/3 (s)	5.0	5.9	5.8	5.0	4.1	4.4	7.7	4.8	6.6	4.5	6.5	10.3	6.6
	起時 (日-時)		25-20	16- 2	5-16	3-16	16-20	14-18	27- 0	24-18	6-10	3-14	15- 4	6-14	9- 6-10
対応最高波	最高波	H MAX (m)	1.61	2.70	2.61	1.90	1.36	1.38	1.56	1.55	3.49	2.03	3.13	2.42	3.49
		T MAX (s)	5.0	6.3	5.5	5.3	3.6	4.4	7.5	5.0	7.2	4.5	5.9	11.0	7.2
平均有義波	H 1/3 (m)	平均値	0.45	0.49	0.39	0.36	0.31	0.23	0.28	0.23	0.50	0.42	0.32	0.49	0.37
		標準偏差	0.20	0.27	0.23	0.24	0.14	0.13	0.21	0.16	0.41	0.25	0.19	0.22	0.25
標準偏差	T 1/3 (s)	平均値	5.9	6.0	5.2	4.3	4.4	3.5	4.3	3.8	4.7	4.8	5.0	6.5	4.9
		標準偏差	1.94	1.45	1.82	1.54	1.44	0.80	1.28	1.12	1.26	1.51	1.54	2.23	1.77
測得率 (%)			100.00	100.00	99.73	99.72	99.73	100.00	99.73	99.73	100.00	99.73	100.00	99.73	99.84



付図 - A.1.18 境港 波候特性図