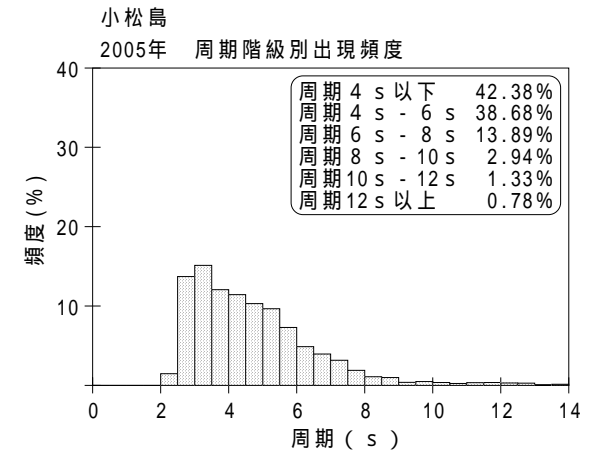
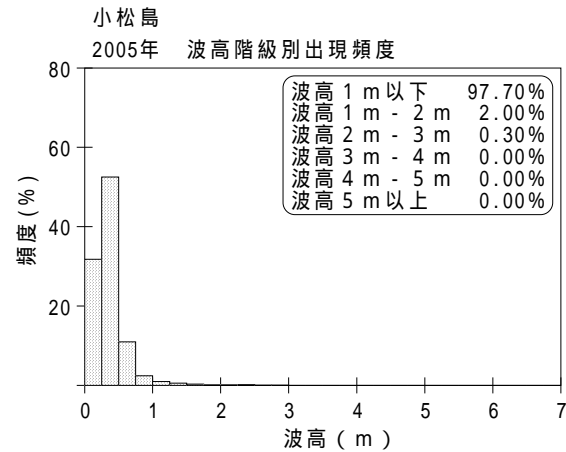
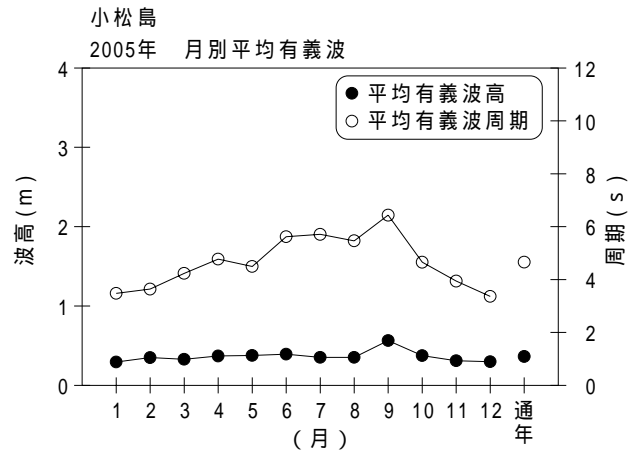


付表 - A.1.48 小松島 月別平均および最大有義波

小松島

2005年

項目		月	1	2	3	4	5	6	7	8	9	10	11	12	年間
最大有義波	有義波	H 1/3 (m)	0.82	0.89	1.48	1.05	1.12	1.15	1.98	2.52	2.79	1.04	2.08	0.92	2.79
		T 1/3 (s)	3.3	5.1	5.5	4.2	4.7	11.1	13.7	13.5	7.1	6.8	6.8	3.9	7.1
	起 時 (日-時)		17-12	16- 8	22-12	20- 8	18- 2	10-20	26- 8	25- 6	6-22	18-18	6-16	31- 8	9- 6-22
対応最高波	最高波	H MAX (m)	1.52	1.37	2.48	1.76	1.94	1.78	2.80	3.86	-	1.75	3.15	1.63	-
		T MAX (s)	3.1	4.2	6.6	4.2	5.3	10.9	14.7	13.6	-	11.2	6.2	3.8	-
平均有義波	H 1/3 (m)	平均 値	0.29	0.35	0.33	0.37	0.38	0.39	0.35	0.35	0.56	0.38	0.31	0.30	0.36
		標準 偏差	0.13	0.16	0.18	0.18	0.17	0.16	0.24	0.27	0.46	0.16	0.23	0.14	0.23
標準偏差	T 1/3 (s)	平均 値	3.5	3.6	4.2	4.8	4.5	5.6	5.7	5.5	6.4	4.7	3.9	3.4	4.7
		標準 偏差	1.11	1.15	1.27	1.36	1.45	1.64	2.10	2.21	2.27	1.54	1.05	0.97	1.84
測 得 率 (%)			100.00	92.56	98.66	100.00	100.00	100.00	100.00	100.00	99.44	100.00	100.00	100.00	99.27



付図 - A.1.48 小松島 波候特性図