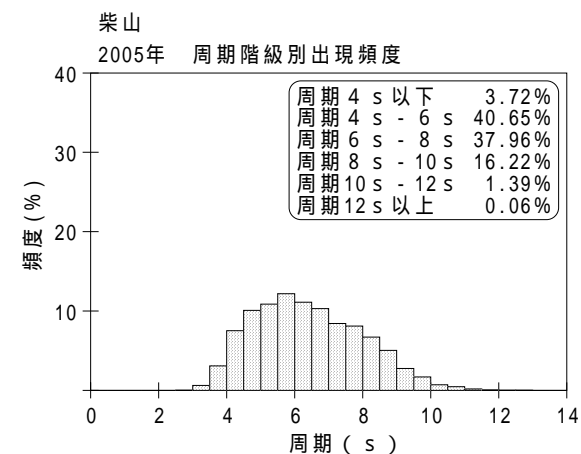
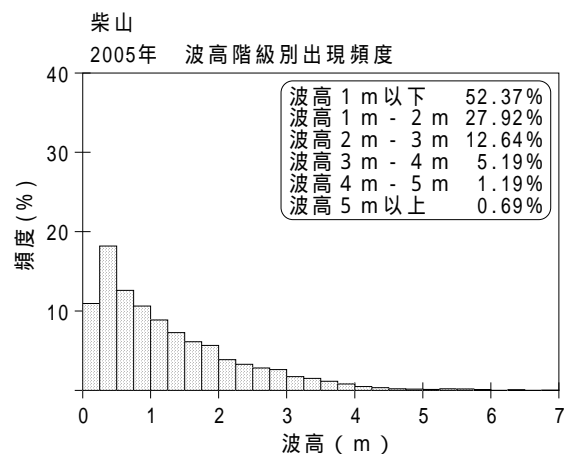
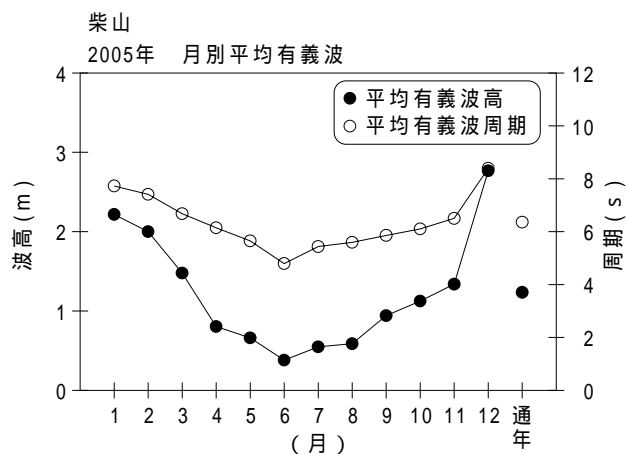


付表 - A.1.15 柴山 月別平均および最大有義波

柴山

2005年

項目		月	1	2	3	4	5	6	7	8	9	10	11	12	年間
最大有義波	有義波	H 1/3 (m)	6.45	5.04	5.02	2.85	2.38	1.33	2.19	2.17	3.19	5.83	4.27	6.77	6.77
		T 1/3 (s)	10.7	9.6	9.5	7.0	8.3	5.3	6.1	6.8	8.3	10.5	10.3	11.5	11.5
	起 時 (日-時)		1- 2	2- 8	25- 2	3-22	7-16	11-18	26-20	22-22	7-16	23- 2	30- 0	6-12	12- 6-12
対応最高波	最高波	H MAX (m)	9.63	8.54	7.42	6.46	4.24	2.36	3.56	3.32	4.67	9.64	6.55	10.34	10.34
		T MAX (s)	10.0	9.8	9.2	7.3	7.8	5.0	5.9	6.9	8.8	11.4	12.1	12.7	12.7
平均有義波	H 1/3 (m)	平均 値	2.22	2.00	1.48	0.80	0.66	0.38	0.55	0.59	0.94	1.12	1.34	2.77	1.24
		標準 偏差	1.07	0.83	0.88	0.47	0.41	0.24	0.41	0.42	0.67	0.95	0.85	1.02	1.03
標準偏差	T 1/3 (s)	平均 値	7.7	7.4	6.7	6.1	5.7	4.8	5.4	5.6	5.9	6.1	6.5	8.4	6.4
		標準 偏差	1.07	1.09	1.26	1.26	1.40	0.82	1.18	1.17	1.35	1.53	1.23	1.11	1.58
測 得 率 (%)			100.00	100.00	100.00	100.00	100.00	100.00	100.00	99.73	100.00	100.00	99.17	100.00	99.91



付図 - A.1.15 柴山 波候特性図