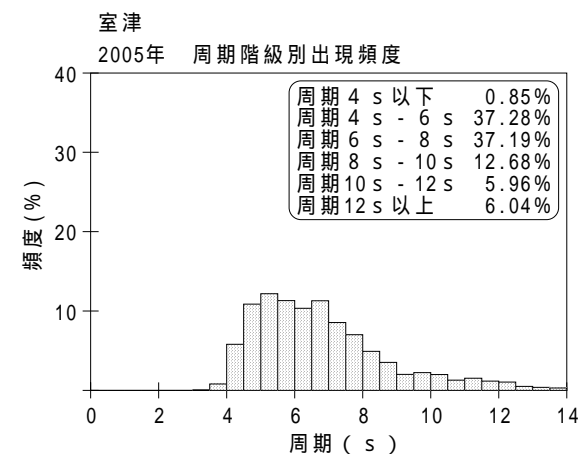
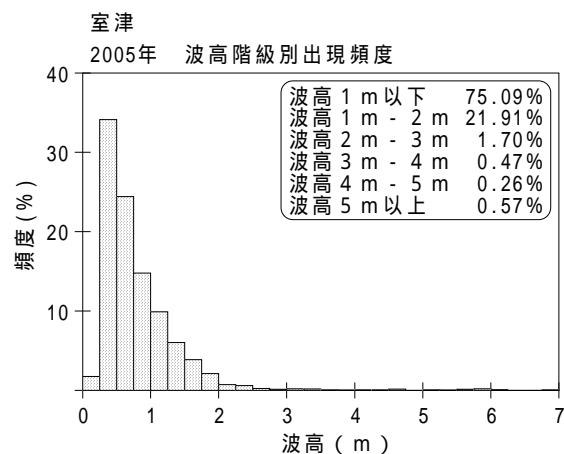
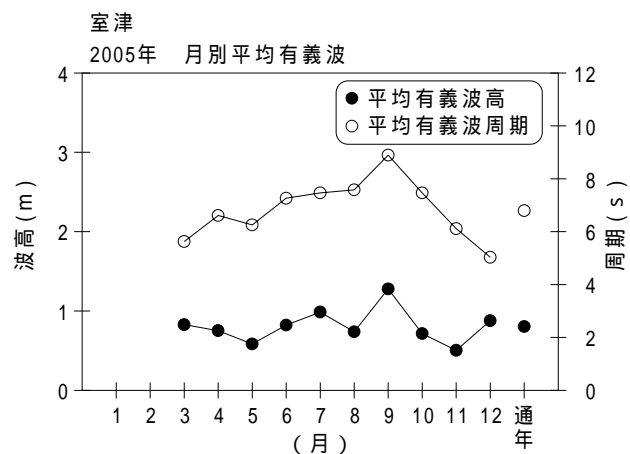


付表 - A.1.50 室津 月別平均および最大有義波

室津

2005年

項目		月	1	2	3	4	5	6	7	8	9	10	11	12	年間
最大有義波	有義波	H 1/3 (m)		2.15	3.41	3.36	2.50	1.91	3.45	2.35	8.03	2.42	2.54	2.58	8.03
		T 1/3 (s)		8.5	8.0	8.9	7.4	7.8	14.3	11.2	12.6	13.2	6.4	6.5	12.6
	起 時 (日-時)		-	16- 8	22-20	20-16	1-18	22-20	25-12	5- 2	6-20	17-22	6-12	22- 0	9- 6-20
対応最高波	最高波	H MAX (m)		3.44	5.74	5.00	4.58	2.74	6.07	3.44	-	3.85	4.42	4.29	-
		T MAX (s)		8.0	8.1	9.0	7.4	7.4	14.1	11.3	-	12.8	5.9	6.7	-
平均有義波	H 1/3 (m)	平均 値		0.71	0.83	0.75	0.58	0.82	0.99	0.74	1.28	0.72	0.51	0.88	0.80
		標準偏差		0.39	0.53	0.45	0.38	0.34	0.55	0.48	1.46	0.38	0.30	0.49	0.64
標準偏差	T 1/3 (s)	平均 値		6.1	5.6	6.6	6.3	7.3	7.5	7.6	8.9	7.5	6.1	5.0	6.8
		標準偏差		1.39	1.04	1.33	0.98	2.14	2.37	2.11	2.58	2.24	1.57	0.86	2.10
測 得 率 (%)			0.00	47.62	99.19	100.00	100.00	100.00	100.00	100.00	100.00	100.00	100.00	100.00	87.42



付図 - A.1.50 室津 波候特性図