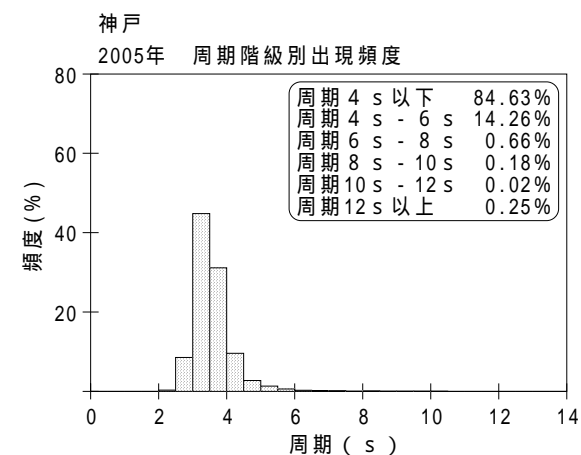
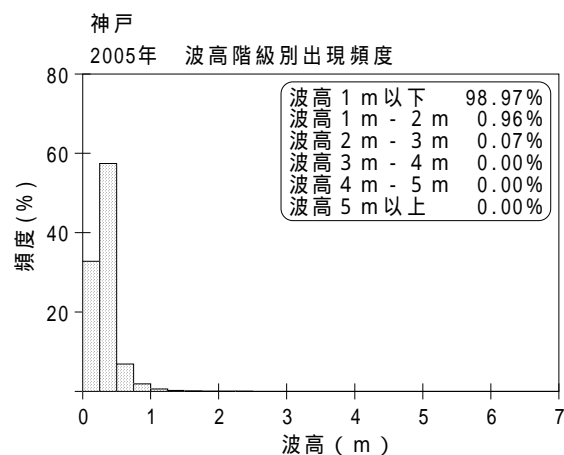
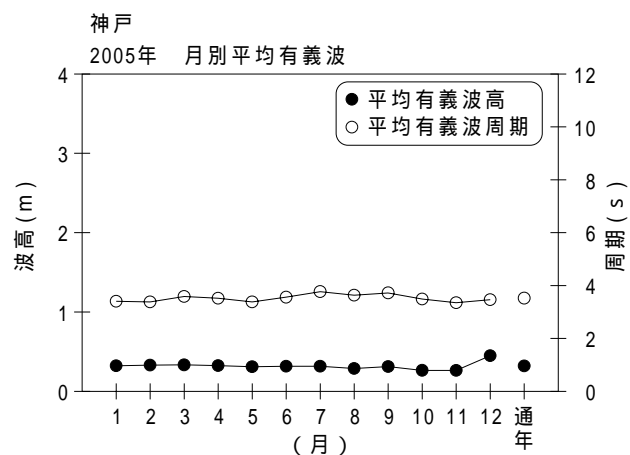


付表 - A.1.47 神戸 月別平均および最大有義波

神戸

2005年

項目		月	1	2	3	4	5	6	7	8	9	10	11	12	年間
最大有義波	有義波	H 1/3 ( m )	0.98	1.13	1.60	1.64	1.51	0.76	0.92	0.60	2.42	1.27	1.22	1.41	2.42
		T 1/3 ( s )	4.2	4.2	5.0	5.0	5.0	4.3	4.2	3.7	6.0	4.7	4.2	4.5	6.0
	起時 ( 日-時 )		31-16	1-22	17-18	10-16	18-18	11-12	12- 8	20-18	7- 6	23- 2	29- 4	5-10	9- 7- 6
対応最高波	最高波	H MAX ( m )	2.03	1.95	2.55	2.55	2.28	1.31	1.62	0.99	3.47	2.36	2.53	2.56	3.47
		T MAX ( s )	4.2	3.7	4.2	4.8	5.0	4.3	3.9	4.2	6.4	4.6	4.0	4.6	6.4
平均有義波	H 1/3 ( m )	平均値	0.32	0.33	0.33	0.32	0.31	0.32	0.32	0.29	0.31	0.27	0.26	0.45	0.32
		標準偏差	0.16	0.18	0.18	0.17	0.15	0.11	0.12	0.09	0.24	0.11	0.10	0.25	0.17
標準偏差	T 1/3 ( s )	平均値	3.4	3.4	3.6	3.5	3.4	3.6	3.8	3.6	3.7	3.5	3.4	3.5	3.5
		標準偏差	0.37	0.54	0.61	0.62	0.47	0.54	0.85	0.65	0.90	0.51	0.47	0.42	0.61
測得率 ( % )			100.00	100.00	94.36	100.00	99.73	99.72	100.00	100.00	99.72	100.00	100.00	100.00	99.45



付図 - A.1.47 神戸 波候特性図