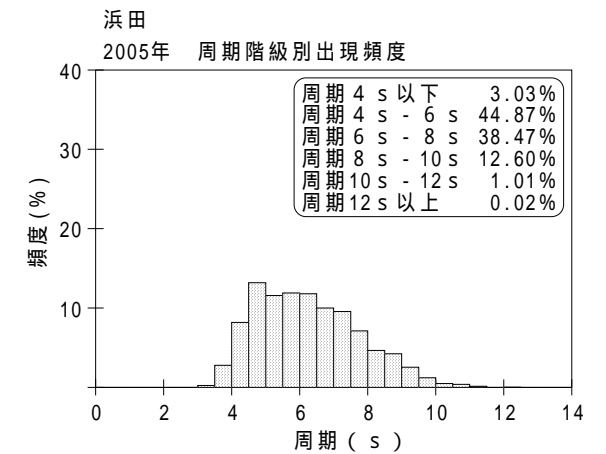
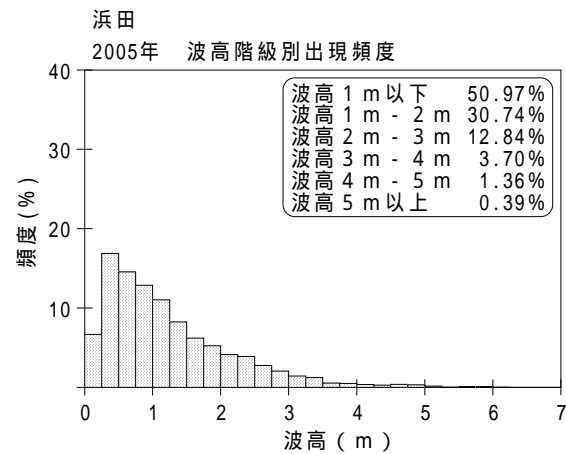
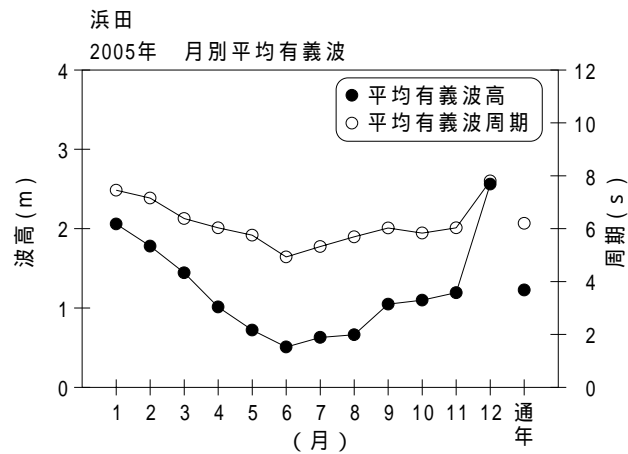


付表 - A.1.19 浜田 月別平均および最大有義波

浜田

2005年

項目		月	1	2	3	4	5	6	7	8	9	10	11	12	年間
最大有義波	有義波	H 1/3 (m)	6.10	5.63	4.45	3.42	2.90	1.72	1.65	2.62	4.79	5.55	3.33	5.80	6.10
		T 1/3 (s)	9.9	8.8	8.0	7.6	8.2	6.2	5.6	7.7	8.7	12.0	9.1	10.3	9.9
	起時 (日-時)		16-22	1- 4	24-20	3-20	7-10	27-16	10- 4	22-20	7-12	23- 8	30- 4	18- 4	1-16-22
対応最高波	最高波	H MAX (m)	9.72	9.86	7.35	5.77	4.78	2.56	2.72	4.37	7.35	8.14	5.51	9.26	9.72
		T MAX (s)	9.8	9.1	7.5	6.6	8.1	4.7	5.9	6.8	8.0	14.3	8.4	10.1	9.8
平均有義波	H 1/3 (m)	平均値	2.06	1.78	1.44	1.01	0.72	0.51	0.63	0.66	1.05	1.10	1.19	2.56	1.23
		標準偏差	1.00	0.83	0.84	0.57	0.49	0.33	0.33	0.43	0.82	0.88	0.70	0.94	0.94
標準偏差	T 1/3 (s)	平均値	7.5	7.2	6.4	6.0	5.8	4.9	5.3	5.7	6.0	5.8	6.0	7.8	6.2
		標準偏差	1.15	1.00	1.21	1.42	1.46	0.82	1.07	1.18	1.55	1.48	1.26	1.20	1.50
測 得 率 (%)			100.00	100.00	96.24	100.00	94.62	100.00	100.00	100.00	100.00	100.00	100.00	100.00	99.22



付図 - A.1.19 浜田 波候特性図