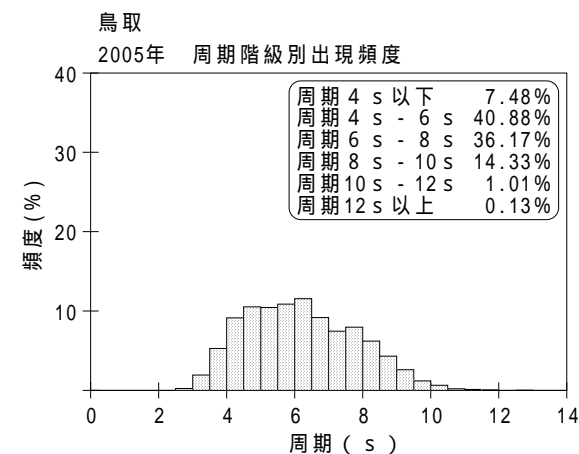
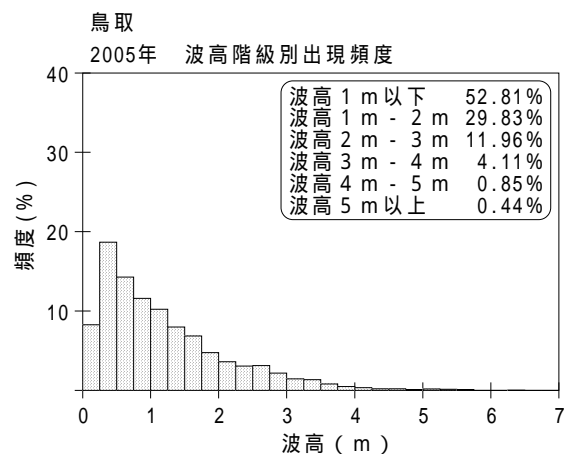
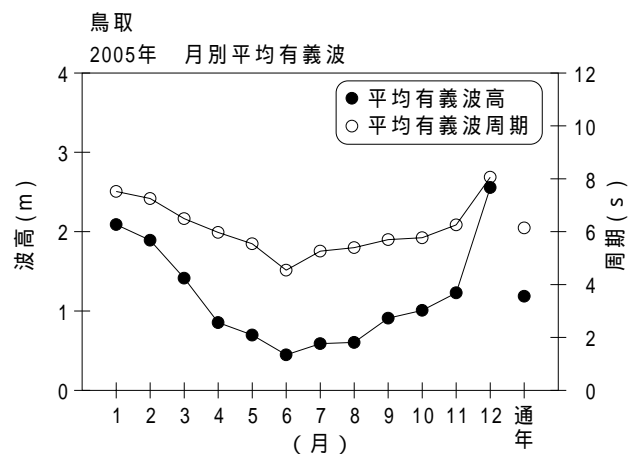


付表 - A.1.17 鳥取 月別平均および最大有義波

鳥取

2005年

項目		月	1	2	3	4	5	6	7	8	9	10	11	12	年間
最大有義波	有義波	H 1/3 ( m )	6.31	5.29	3.96	2.61	2.47	1.40	2.10	2.28	2.76	5.57	3.35	5.62	6.31
		T 1/3 ( s )	10.5	9.7	7.3	7.2	8.9	4.9	7.2	7.8	7.8	10.4	8.5	10.8	10.5
	起 時 ( 日-時 )		17- 2	2- 4	24-22	4- 2	7-18	11-18	26-22	23- 2	7-16	23- 2	29-20	22-12	1-17- 2
対応最高波	最高波	H MAX ( m )	8.81	9.14	5.74	4.27	4.25	2.63	3.95	3.24	4.56	8.06	5.29	8.18	8.81
		T MAX ( s )	11.6	11.0	7.0	6.7	9.1	4.4	6.7	8.2	9.2	12.8	7.1	11.3	11.6
平均有義波	H 1/3 ( m )	平均 値	2.09	1.89	1.41	0.85	0.70	0.45	0.59	0.60	0.91	1.01	1.23	2.56	1.19
		標準 偏差	1.01	0.83	0.80	0.45	0.41	0.28	0.40	0.41	0.60	0.81	0.74	0.90	0.94
標準偏差	T 1/3 ( s )	平均 値	7.5	7.3	6.5	6.0	5.5	4.5	5.3	5.4	5.7	5.8	6.3	8.1	6.1
		標準 偏差	1.11	1.10	1.34	1.40	1.57	0.79	1.21	1.23	1.42	1.44	1.36	1.23	1.62
測 得 率 ( % )			100.00	100.00	87.10	100.00	100.00	100.00	99.73	100.00	100.00	100.00	100.00	100.00	98.88



付図 - A.1.17 鳥取 波候特性図