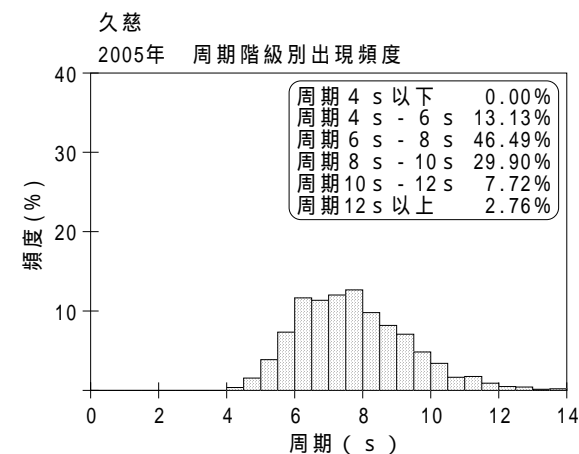
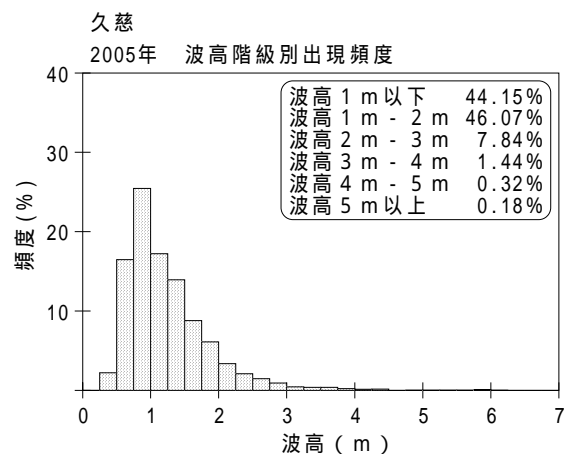
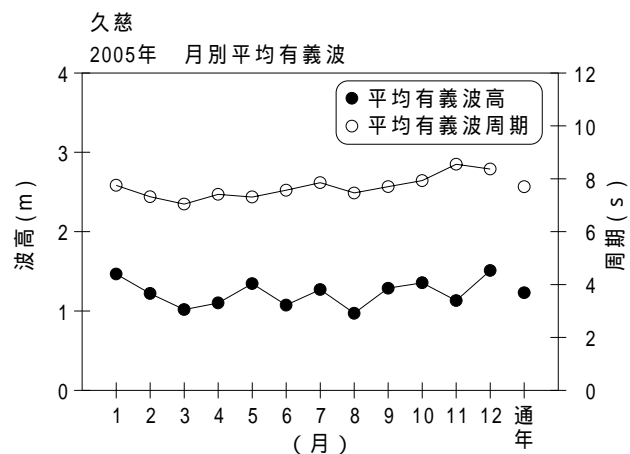


付表 - A.1.31 久慈 月別平均および最大有義波

久慈

2005年

項目		月	1	2	3	4	5	6	7	8	9	10	11	12	年間
最大有義波	有義波	H 1/3 (m)	6.14	3.91	3.53	2.61	3.27	2.24	2.84	2.23	3.86	3.96	3.05	4.24	6.14
		T 1/3 (s)	9.9	9.7	8.5	9.0	7.4	8.7	7.6	8.9	7.8	8.3	10.2	7.7	9.9
	起時 (日-時)		17- 0	20- 8	12- 6	14- 2	16-14	17- 8	11- 2	28- 6	14-20	23- 8	7-12	22-10	1-17- 0
対応最高波	最高波	H MAX (m)	9.45	6.26	6.03	4.86	5.01	3.16	4.29	3.83	6.75	6.01	4.94	6.16	9.45
		T MAX (s)	9.9	8.7	9.0	9.7	6.0	7.9	8.0	9.1	7.2	8.3	8.9	7.9	9.9
平均有義波	H 1/3 (m)	平均値	1.47	1.22	1.02	1.10	1.35	1.07	1.27	0.97	1.29	1.36	1.13	1.51	1.23
		標準偏差	1.01	0.59	0.54	0.43	0.54	0.37	0.52	0.34	0.67	0.63	0.51	0.78	0.63
標準偏差	T 1/3 (s)	平均値	7.8	7.3	7.0	7.4	7.3	7.6	7.9	7.5	7.7	7.9	8.5	8.4	7.7
		標準偏差	1.78	1.71	1.58	1.63	1.13	0.85	1.38	1.24	1.26	1.21	2.40	2.34	1.66
測得率 (%)			98.93	95.83	100.00	100.00	100.00	100.00	100.00	100.00	100.00	100.00	100.00	100.00	99.59



付図 - A.1.31 久慈 波候特性図