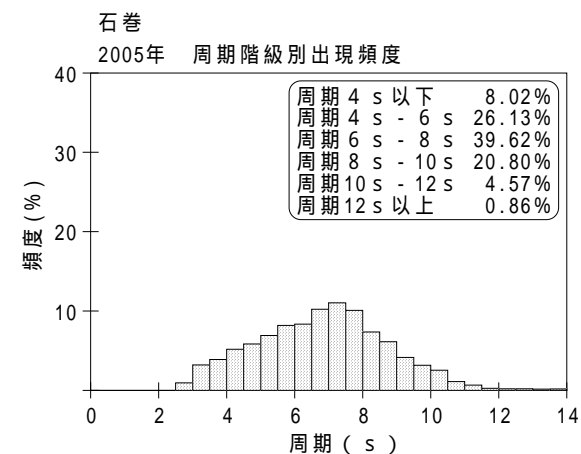
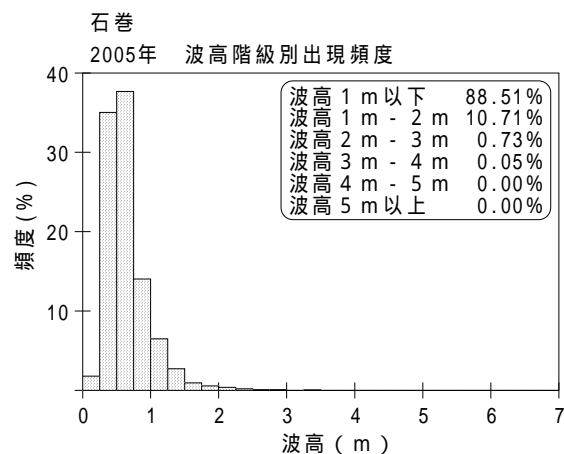
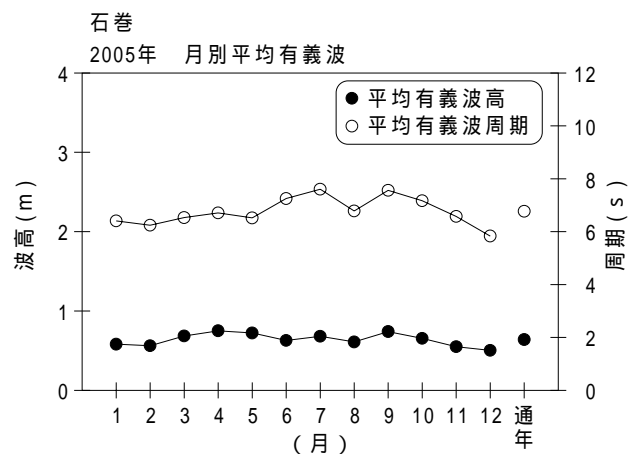


付表 - A.1.33 石巻 月別平均および最大有義波

石巻

2005年

項目		月	1	2	3	4	5	6	7	8	9	10	11	12	年間
最大有義波	有義波	H 1/3 (m)	2.39	1.89	1.85	2.49	1.92	1.45	2.74	2.25	3.48	1.64	2.19	2.03	3.48
		T 1/3 (s)	12.6	10.4	8.8	9.9	7.5	9.6	11.8	9.7	7.3	5.9	9.8	6.3	7.3
	起 時 (日-時)		16-20	20- 6	23-10	21-14	19- 4	11-12	27- 6	26-16	7-20	8- 8	7-16	25-20	9- 7-20
対応最高波	最高波	H MAX (m)	3.46	3.17	2.70	3.69	3.86	1.98	5.14	4.02	6.90	2.86	3.33	2.95	6.90
		T MAX (s)	10.7	10.3	9.5	9.5	7.6	9.7	12.0	9.8	8.0	5.8	10.2	7.9	8.0
平均有義波	H 1/3 (m)	平均 値	0.58	0.56	0.69	0.75	0.72	0.63	0.68	0.61	0.74	0.66	0.55	0.50	0.64
		標準 偏差	0.39	0.29	0.35	0.36	0.32	0.18	0.36	0.28	0.40	0.23	0.32	0.22	0.32
標準偏差	T 1/3 (s)	平均 値	6.4	6.2	6.5	6.7	6.5	7.3	7.6	6.8	7.6	7.2	6.6	5.8	6.8
		標準 偏差	2.42	2.36	1.98	1.64	1.57	1.13	1.52	1.47	2.06	1.38	2.15	2.23	1.94
測 得 率 (%)			100.00	100.00	100.00	100.00	100.00	100.00	100.00	100.00	100.00	99.46	100.00	100.00	99.95



付図 - A.1.33 石巻 波候特性図