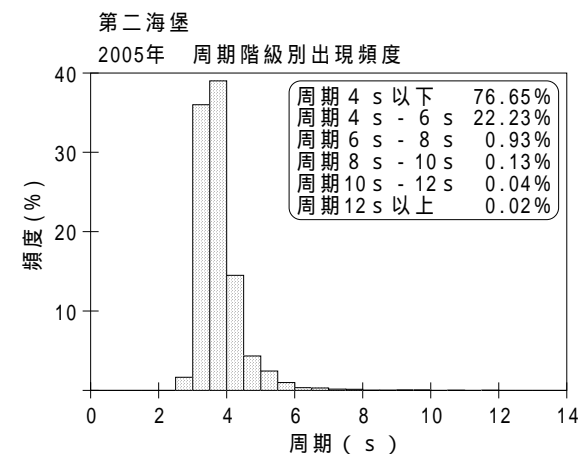
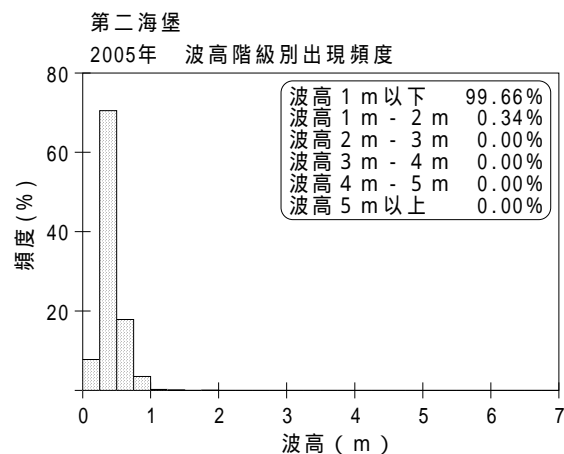
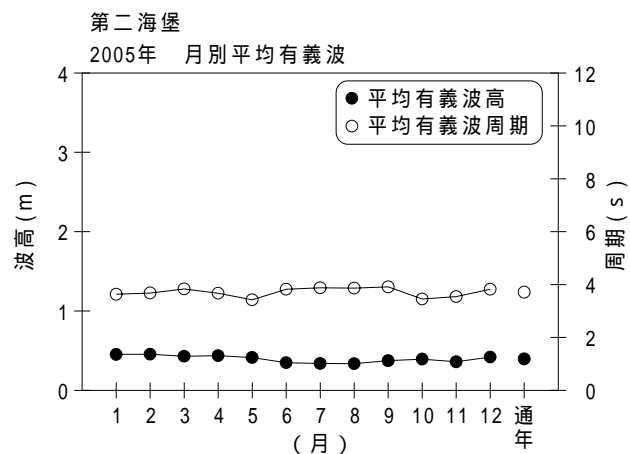


付表 - A.1.39 第二海堡 月別平均および最大有義波

第二海堡

2005年

項目		月	1	2	3	4	5	6	7	8	9	10	11	12	年間
最大有義波	有義波	H 1/3 (m)	1.00	1.23	1.40	1.11	0.94	0.73	1.07	1.79	0.98	0.94	0.91	0.99	1.79
		T 1/3 (s)	3.9	3.8	5.2	5.8	3.7	4.2	4.0	7.7	5.2	4.1	3.7	4.0	7.7
	起 時 (日-時)		15-18	23-12	18- 0	7-18	31- 6	28- 4	10- 0	26- 2	7-18	19- 4	12- 8	31- 6	8-26- 2
対応最高波	最高波	H MAX (m)	1.89	1.85	2.36	1.84	1.59	1.15	1.61	-	1.73	1.72	1.55	1.57	-
		T MAX (s)	4.1	3.3	5.0	6.2	3.5	6.2	3.8	-	4.3	4.2	3.6	4.3	-
平均有義波	H 1/3 (m)	平均 値	0.45	0.46	0.43	0.44	0.41	0.35	0.34	0.34	0.37	0.39	0.36	0.42	0.40
		標準 偏差	0.17	0.18	0.17	0.18	0.16	0.10	0.10	0.15	0.15	0.14	0.13	0.14	0.16
標準偏差	T 1/3 (s)	平均 値	3.6	3.7	3.8	3.7	3.4	3.8	3.9	3.9	3.9	3.5	3.5	3.8	3.7
		標準 偏差	0.53	0.59	0.67	0.57	0.36	0.53	0.63	0.91	1.01	0.40	0.42	0.57	0.65
測 得 率 (%)			100.00	99.70	100.00	98.06	99.73	100.00	100.00	100.00	100.00	100.00	99.44	100.00	99.75



付図 - A.1.39 第二海堡 波候特性図