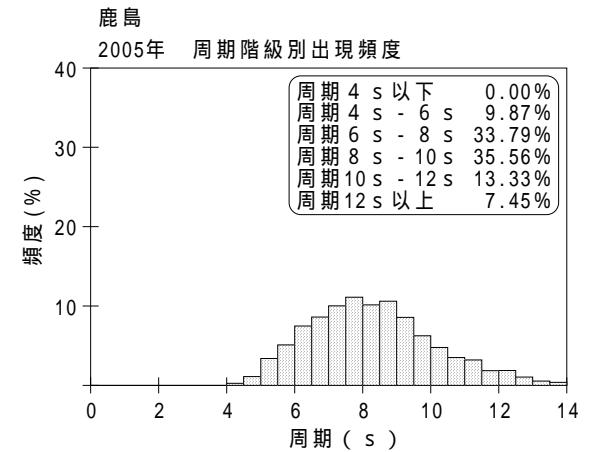
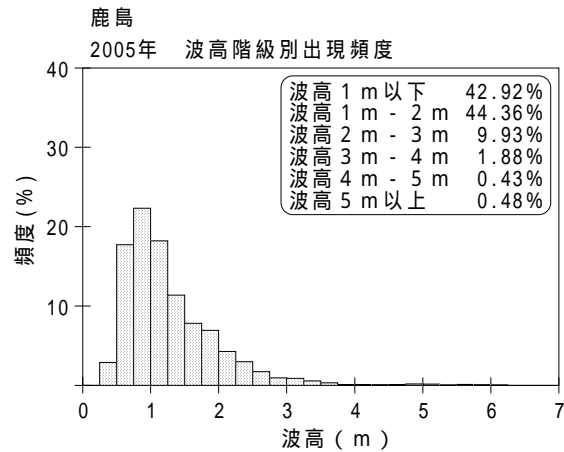
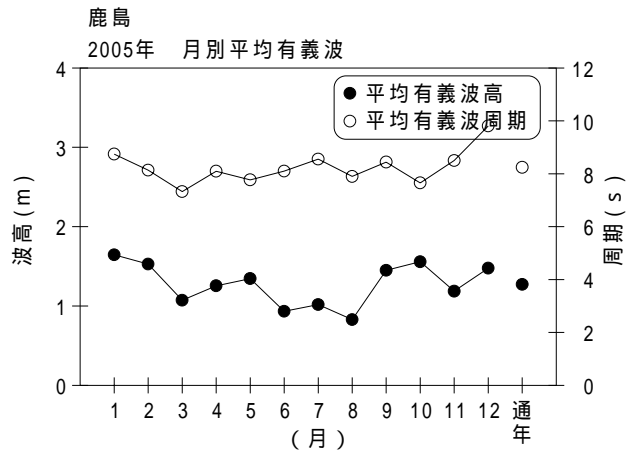


付表 - A.1.38 鹿島 月別平均および最大有義波

鹿島

2005年

項目		月	1	2	3	4	5	6	7	8	9	10	11	12	年間
最大有義波	有義波	H 1/3 (m)	7.50	3.52	3.90	3.03	3.67	2.02	3.69	2.55	5.43	3.37	2.54	3.78	7.50
		T 1/3 (s)	10.5	10.4	7.8	7.3	9.9	7.6	12.1	6.8	9.6	7.7	10.1	11.7	10.5
	起 時 (日-時)		16-12	20- 4	4-12	4-10	13-22	16- 2	26-22	26- 4	25-16	19- 8	7-10	6-12	1-16-12
対応最高波	最高波	H MAX (m)	-	5.45	5.84	4.50	6.88	3.36	5.63	-	7.09	5.47	3.56	6.27	-
		T MAX (s)	-	9.2	7.8	7.2	10.0	7.0	12.8	-	8.3	7.5	7.8	14.6	-
平均有義波	H 1/3 (m)	平均 値	1.65	1.53	1.07	1.26	1.35	0.93	1.02	0.83	1.45	1.56	1.19	1.48	1.27
		標準 偏差	1.20	0.73	0.60	0.51	0.61	0.35	0.53	0.32	0.95	0.60	0.46	0.70	0.72
標準偏差	T 1/3 (s)	平均 値	8.7	8.1	7.3	8.1	7.8	8.1	8.6	7.9	8.4	7.7	8.5	9.8	8.2
		標準 偏差	2.14	1.68	1.40	1.63	1.52	1.10	1.80	1.45	1.76	1.38	2.12	2.46	1.85
測 得 率 (%)			100.00	100.00	100.00	100.00	100.00	100.00	100.00	100.00	97.50	99.46	100.00	100.00	99.75



付図 - A.1.38 鹿島 波候特性図