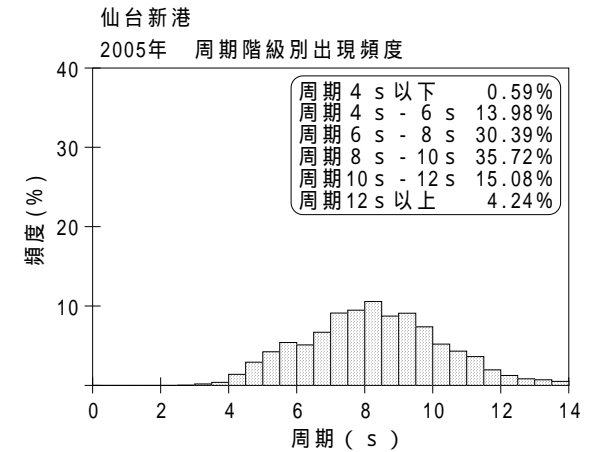
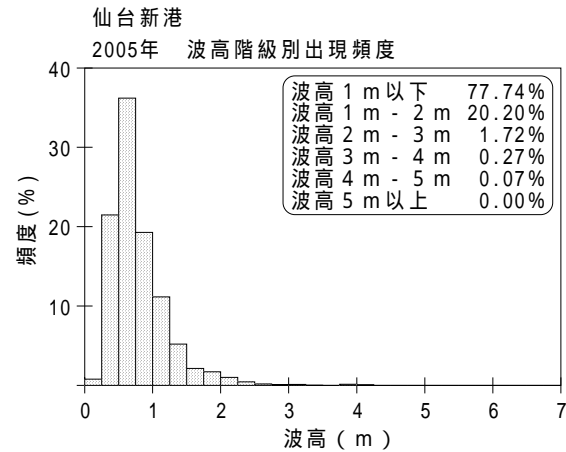
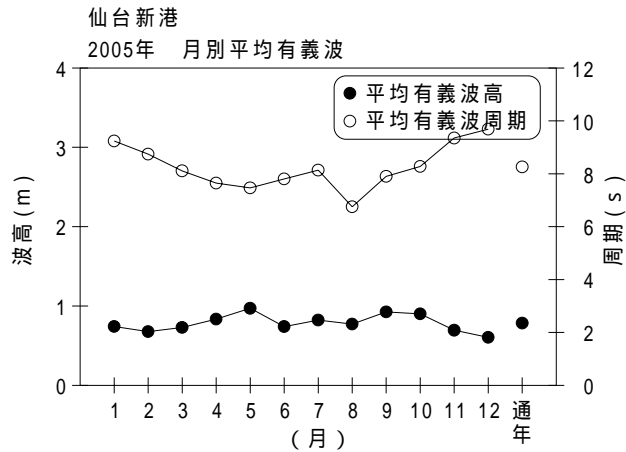


付表 - A.1.34 仙台新港 月別平均および最大有義波

仙台新港

2005年

項目		月	1	2	3	4	5	6	7	8	9	10	11	12	年間
最大有義波	有義波	H 1/3 (m)	4.19	2.90	2.52	2.31	2.44	1.49	2.96	2.49	4.06	1.83	2.43	1.80	4.19
		T 1/3 (s)	13.1	11.2	10.5	10.7	9.2	10.3	11.8	8.6	5.9	10.0	10.5	9.8	13.1
	起 時 (日 - 時)		16-22	20-10	5-14	21-18	13-16	11- 8	27- 8	26-18	7-20	13-10	7-16	5-20	1-16-22
対応最高波	最高波	H MAX (m)	5.47	4.48	3.92	3.73	3.61	2.09	5.32	-	-	2.60	3.52	2.59	5.47
		T MAX (s)	12.8	10.8	10.4	10.4	9.2	12.6	12.3	-	-	10.4	11.1	8.4	12.8
平均有義波	H 1/3 (m)	平均 値	0.74	0.68	0.73	0.83	0.97	0.74	0.82	0.77	0.93	0.90	0.69	0.61	0.79
		標準 偏差	0.64	0.46	0.44	0.36	0.47	0.19	0.35	0.31	0.51	0.34	0.36	0.33	0.43
標準偏差	T 1/3 (s)	平均 値	9.2	8.7	8.1	7.6	7.5	7.8	8.1	6.8	7.9	8.3	9.4	9.7	8.3
		標準 偏差	2.58	2.05	1.79	1.61	1.62	1.16	1.58	1.44	1.90	1.27	2.65	2.51	2.08
測 得 率 (%)			100.00	100.00	100.00	100.00	99.73	100.00	100.00	99.19	97.22	100.00	100.00	100.00	99.68



付図 - A.1.34 仙台新港 波候特性図