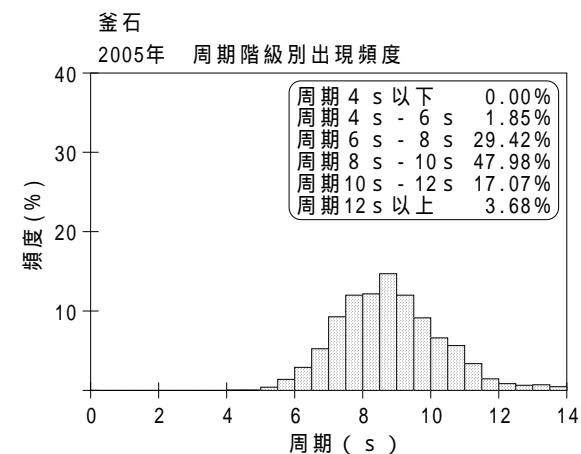
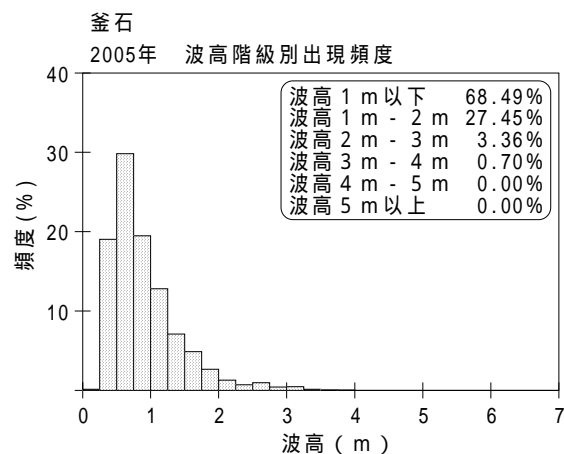
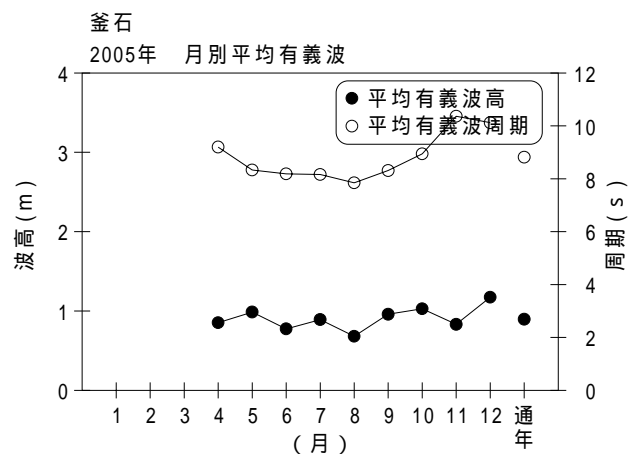


付表 - A.1.32 釜石 月別平均および最大有義波

釜石

2005年

項目		月	1	2	3	4	5	6	7	8	9	10	11	12	年間
最大有義波	有義波	H 1/3 (m)			1.18	1.98	3.10	2.01	2.56	1.53	3.69	3.83	2.36	3.48	3.83
		T 1/3 (s)			8.5	9.0	10.4	8.9	11.0	8.5	9.9	9.3	11.6	10.9	9.3
起時(日-時)			-	-	29-16	14- 8	17- 2	17-16	1-18	27-22	26-16	23-10	7-16	23- 4	10-23-10
対応最高波	最高波	H MAX (m)			1.71	2.74	5.67	3.09	4.29	2.25	5.85	5.46	3.38	7.05	5.46
		T MAX (s)			8.9	8.9	10.4	8.8	10.8	7.9	9.8	8.5	12.8	10.9	8.5
平均有義波	H 1/3 (m)	平均値			0.58	0.85	0.99	0.78	0.89	0.68	0.96	1.03	0.83	1.17	0.90
		標準偏差			0.27	0.36	0.46	0.37	0.39	0.26	0.68	0.58	0.39	0.75	0.51
標準偏差	T 1/3 (s)	平均値			8.6	9.2	8.3	8.2	8.2	7.8	8.3	8.9	10.4	10.1	8.8
		標準偏差			1.19	1.34	1.11	0.86	1.18	1.15	1.11	1.19	1.75	2.27	1.61
測得率(%)			0.00	0.00	40.32	100.00	100.00	100.00	100.00	100.00	100.00	100.00	100.00	100.00	78.77



付図 - A.1.32 釜石 波候特性図