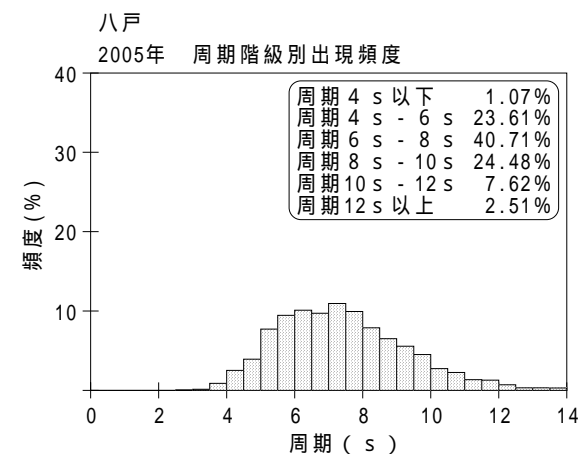
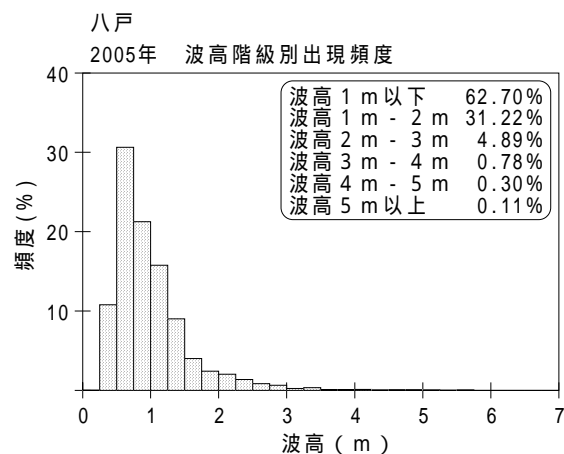
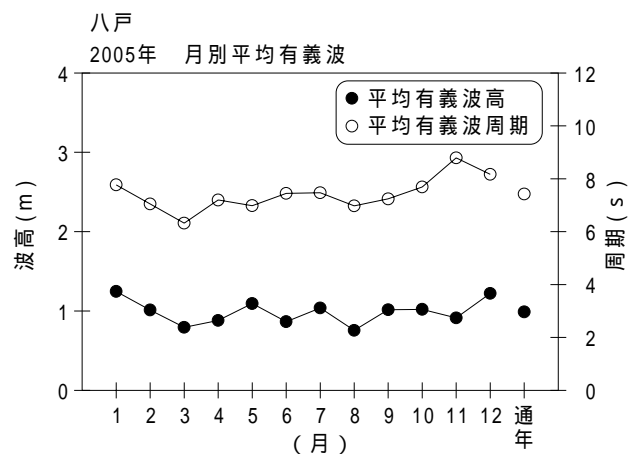


付表 - A.1.30 八戸 月別平均および最大有義波

八戸

2005年

項目		月	1	2	3	4	5	6	7	8	9	10	11	12	年間
最大有義波	有義波	H 1/3 (m)	5.65	2.97	3.49	1.94	2.85	2.11	3.26	1.70	4.08	3.75	3.08	4.48	5.65
		T 1/3 (s)	10.2	9.9	8.3	7.2	7.3	6.6	8.5	9.2	8.2	8.0	16.6	8.2	10.2
	起時 (日-時)		17- 2	20-14	12- 0	13-18	16-10	3-18	10-22	28- 4	14-22	23- 8	15-12	22-10	1-17- 2
対応最高波	最高波	H MAX (m)	8.91	5.28	5.48	2.93	5.01	3.12	5.68	2.81	7.18	6.88	4.43	8.09	8.91
		T MAX (s)	10.7	10.6	7.5	7.8	7.7	5.9	8.1	8.3	8.4	8.5	16.0	8.0	10.7
平均有義波	H 1/3 (m)	平均値	1.25	1.01	0.79	0.88	1.09	0.87	1.04	0.76	1.02	1.02	0.91	1.22	0.99
		標準偏差	0.97	0.53	0.52	0.34	0.48	0.34	0.57	0.26	0.62	0.54	0.53	0.65	0.58
標準偏差	T 1/3 (s)	平均値	7.8	7.0	6.3	7.2	7.0	7.4	7.5	7.0	7.2	7.7	8.8	8.2	7.4
		標準偏差	2.12	2.08	1.68	2.23	1.39	1.07	1.42	1.31	1.37	1.52	2.79	2.79	1.99
測得率 (%)			100.00	100.00	100.00	100.00	100.00	100.00	100.00	100.00	99.72	99.73	100.00	100.00	99.95



付図 - A.1.30 八戸 波候特性図