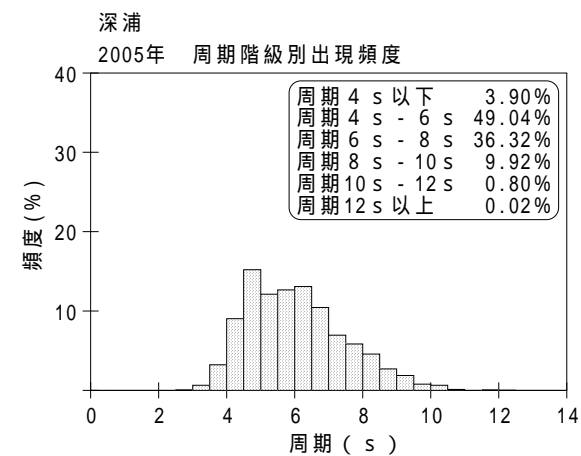
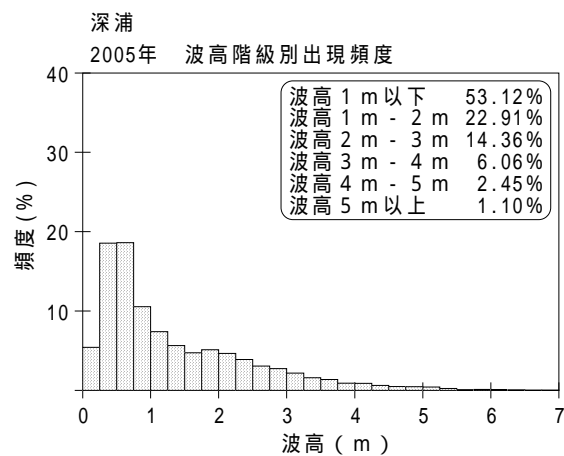
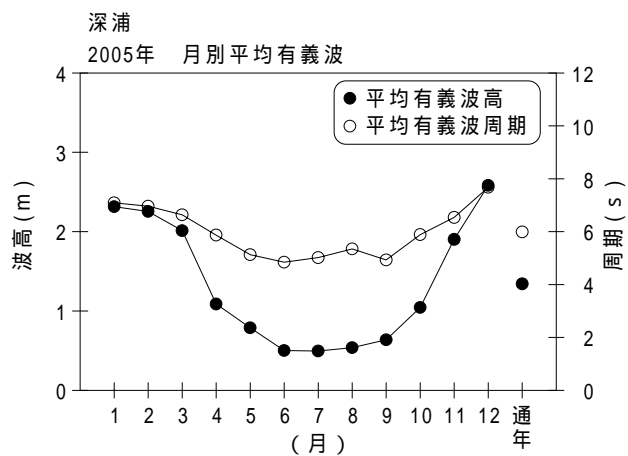


付表 - A.1.4 深浦 月別平均および最大有義波

深浦

2005年

項目		月	1	2	3	4	5	6	7	8	9	10	11	12	年間
最大有義波	有義波	H 1/3 ( m )	6.39	5.81	5.48	2.67	3.94	1.61	1.69	1.55	2.82	3.04	6.35	7.52	7.52
		T 1/3 ( s )	10.4	10.1	9.9	7.0	8.5	9.1	5.6	6.8	8.4	8.2	8.2	10.3	11.9
		起 時 ( 日-時 )	31- 8	23-18	29-20	11- 2	19- 4	29- 0	27-18	27-16	8-12	3-10	30- 2	26-12	12-26-12
対応最高波	最高波	H MAX ( m )	9.41	9.41	7.84	4.06	6.35	2.60	2.80	2.56	4.66	4.72	10.25	11.58	11.58
		T MAX ( s )	11.4	10.0	7.7	7.1	7.2	9.6	7.1	7.2	8.9	8.4	10.1	11.0	11.0
平均有義波	H 1/3 ( m )	平均 値	2.32	2.25	2.01	1.09	0.79	0.50	0.50	0.54	0.64	1.04	1.90	2.58	1.34
		標準 偏差	1.18	1.10	1.01	0.57	0.59	0.27	0.27	0.30	0.42	0.65	1.21	1.29	1.13
標準偏差	T 1/3 ( s )	平均 値	7.1	7.0	6.6	5.9	5.1	4.8	5.0	5.3	4.9	5.9	6.5	7.7	6.0
		標準 偏差	1.22	1.18	0.98	1.15	0.96	1.06	0.96	0.81	0.93	1.24	1.25	1.26	1.43
測 得 率 ( % )			99.73	100.00	100.00	100.00	100.00	99.72	100.00	100.00	100.00	100.00	99.17	99.73	99.86



付図 - A.1.4 深浦 波候特性図