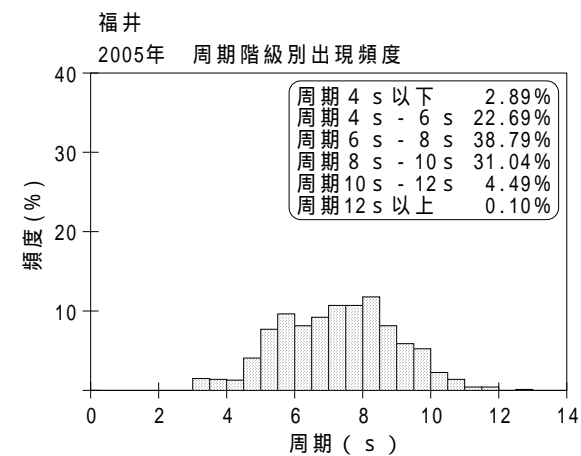
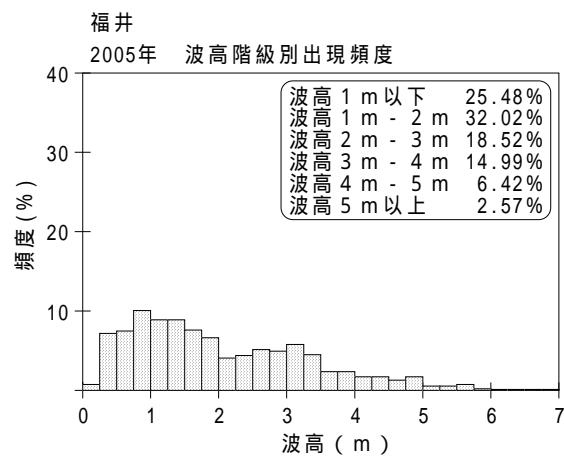
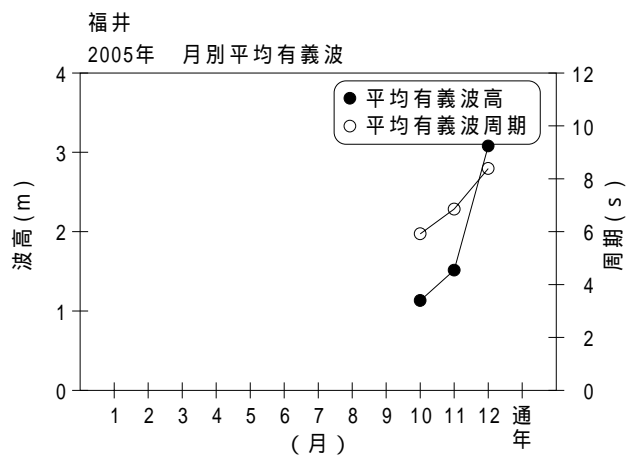


付表 - A.1.13 福井 月別平均および最大有義波

福井 2005年

項目		月	1	2	3	4	5	6	7	8	9	10	11	12	年間
最大有義波	有義波	H 1/3 (m)										4.25	4.83	7.00	7.00
		T 1/3 (s)										9.6	10.5	11.6	11.6
	起時 (日-時)	-	-	-	-	-	-	-	-	-	-	22-12	29-20	22-12	12-22-12
対応最高波	最高波	H MAX (m)										7.08	7.22	9.92	9.92
		T MAX (s)										9.9	9.1	15.4	15.4
平均有義波	H 1/3 (m)	平均値										1.13	1.51	3.08	2.04
		標準偏差										0.78	0.92	1.17	1.32
標準偏差	T 1/3 (s)	平均値										5.9	6.9	8.4	7.2
		標準偏差										1.72	1.31	1.15	1.70
測得率 (%)			0.00	0.00	0.00	0.00	0.00	0.00	0.00	0.00	0.00	63.71	90.28	100.00	21.32



付図 - A.1.13 福井 波候特性図