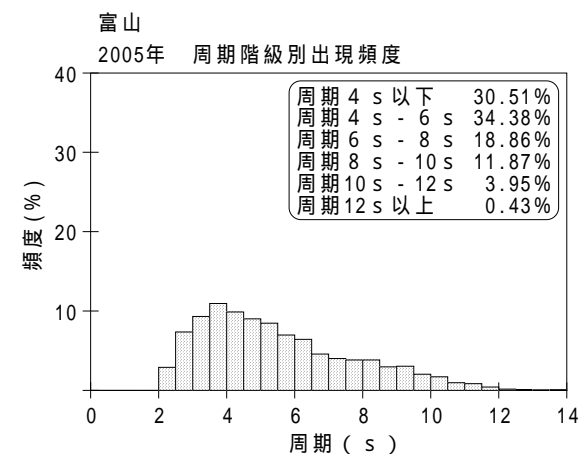
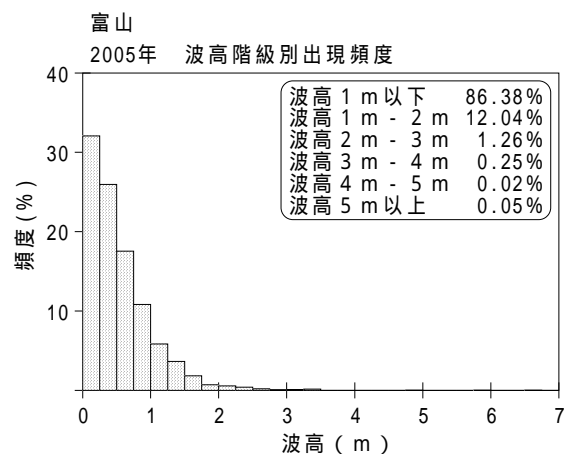
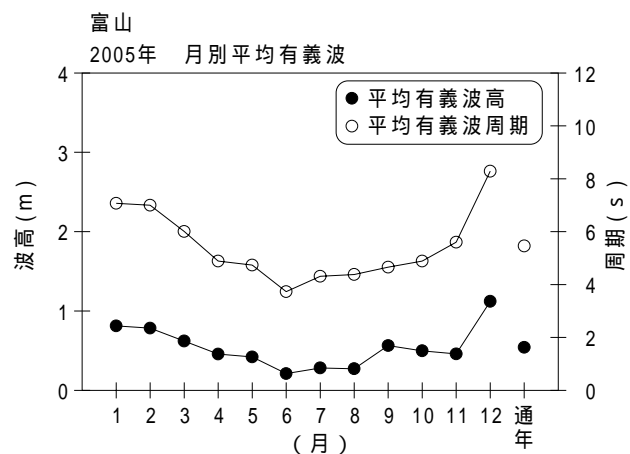


付表 - A.1.9 富山 月別平均および最大有義波

富山

2005年

項目		月	1	2	3	4	5	6	7	8	9	10	11	12	年間
最大有義波	有義波	H 1/3 ( m )	3.02	1.99	2.30	1.77	1.25	0.84	1.53	1.15	2.31	1.89	3.13	6.66	6.66
		T 1/3 ( s )	9.6	7.4	7.1	5.4	10.5	4.0	5.3	5.1	6.6	6.0	11.6	14.4	14.4
		起 時 ( 日-時 )	1- 6	26- 4	5- 2	4- 0	21- 6	14-16	26-12	24-14	25-12	10-20	30-12	26-22	12-26-22
対応最高波	最高波	H MAX ( m )	4.58	4.01	4.01	3.07	1.80	1.35	2.22	2.05	3.77	2.89	5.45	9.32	9.32
		T MAX ( s )	11.2	7.5	7.6	5.2	10.1	4.2	4.8	5.6	6.5	6.1	12.1	14.0	14.0
平均有義波	H 1/3 ( m )	平均 値	0.81	0.78	0.62	0.46	0.42	0.21	0.28	0.27	0.56	0.50	0.46	1.12	0.54
		標準 偏差	0.48	0.33	0.39	0.32	0.25	0.13	0.23	0.24	0.45	0.35	0.44	0.80	0.48
標準偏差	T 1/3 ( s )	平均 値	7.1	7.0	6.0	4.9	4.7	3.7	4.3	4.4	4.7	4.9	5.6	8.3	5.5
		標準 偏差	2.14	1.91	2.19	2.04	1.95	1.05	1.42	1.27	1.34	1.76	1.96	2.31	2.24
測 得 率 ( % )			100.00	100.00	100.00	100.00	100.00	100.00	100.00	99.46	100.00	100.00	100.00	100.00	99.95



付図 - A.1.9 富山 波候特性図