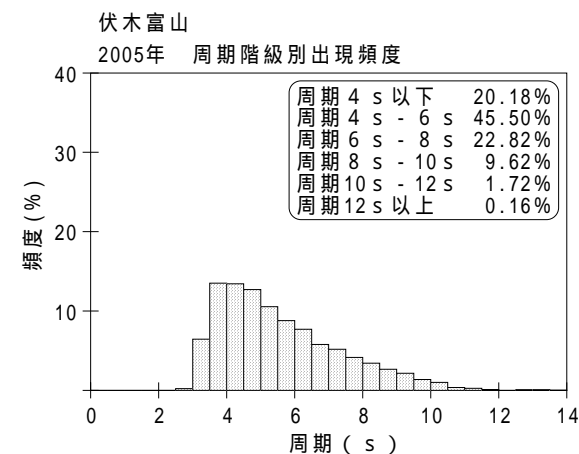
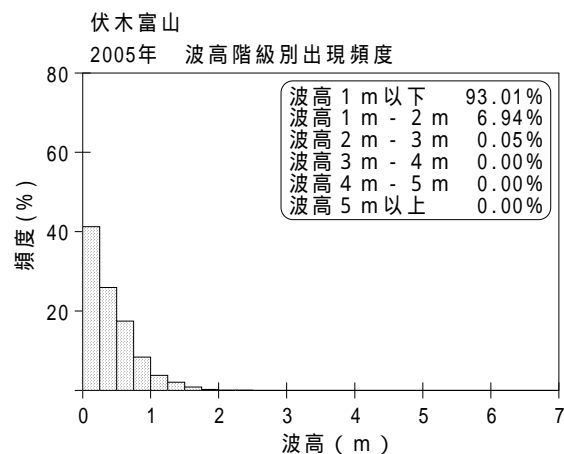
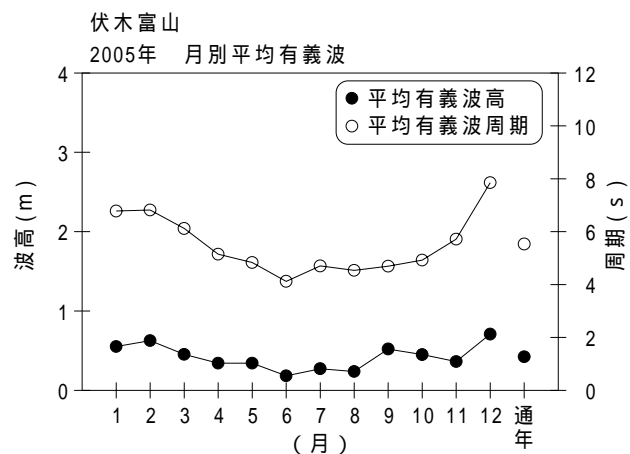


付表 - A.1.10 伏木富山 月別平均および最大有義波

伏木富山

2005年

項目		月	1	2	3	4	5	6	7	8	9	10	11	12	年間
最大有義波	有義波	H 1/3 (m)	1.67	2.29	2.08	1.56	1.21	0.89	1.72	0.97	1.61	1.88	1.82	1.94	2.29
		T 1/3 (s)	8.5	6.5	6.9	5.4	5.9	4.2	5.5	4.7	5.9	5.3	5.8	8.4	6.5
		起 時 (日-時)	1- 6	16- 8	5- 0	12- 0	6-10	14-16	26-12	24-16	25-12	18-22	14-18	18- 4	2-16- 8
対応最高波	最高波	H MAX (m)	2.34	4.02	3.38	3.25	1.77	1.52	3.26	1.71	2.71	3.02	2.90	3.02	4.02
		T MAX (s)	8.1	5.7	6.8	5.7	6.2	4.0	5.6	5.0	5.5	5.3	5.2	8.7	5.7
平均有義波	H 1/3 (m)	平均 値	0.55	0.63	0.45	0.34	0.34	0.18	0.27	0.24	0.52	0.45	0.36	0.71	0.42
		標準 偏差	0.29	0.31	0.30	0.27	0.22	0.13	0.24	0.20	0.41	0.35	0.30	0.37	0.33
標準偏差	T 1/3 (s)	平均 値	6.8	6.8	6.1	5.1	4.8	4.1	4.7	4.5	4.7	4.9	5.7	7.9	5.5
		標準 偏差	1.60	1.49	1.78	1.48	1.08	0.78	1.11	1.10	1.13	1.44	1.44	1.84	1.78
測 得 率 (%)			98.39	94.94	95.97	91.39	70.43	96.67	99.19	98.12	98.61	99.73	99.72	98.39	95.11



付図 - A.1.10 伏木富山 波候特性図