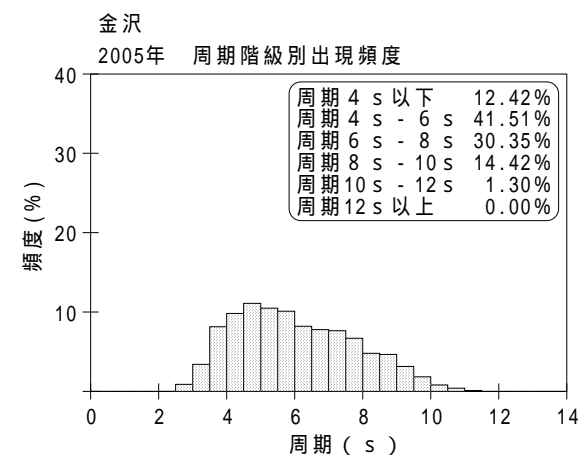
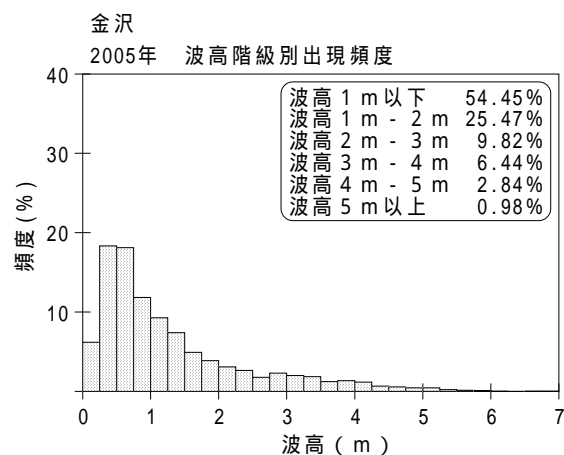
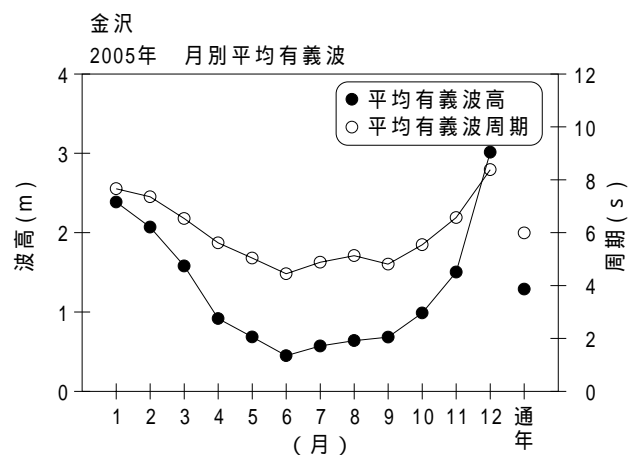


付表 - A.1.12 金沢 月別平均および最大有義波

金沢

2005年

項目		月	1	2	3	4	5	6	7	8	9	10	11	12	年間
最大有義波	有義波	H 1/3 (m)	5.71	5.55	5.03	2.19	2.42	2.33	1.47	1.93	5.45	3.81	5.38	6.82	6.82
		T 1/3 (s)	9.6	10.1	9.6	6.8	7.4	6.8	5.4	6.5	9.6	9.3	9.8	10.5	10.5
	起時 (日-時)		1- 2	2- 2	25- 4	22-22	7-16	28- 8	27- 6	23- 0	7-18	23-18	8-18	22-12	12-22-12
対応最高波	最高波	H MAX (m)	8.66	9.27	7.27	2.99	4.66	3.85	2.42	3.10	8.73	5.48	9.46	14.01	14.01
		T MAX (s)	10.7	12.2	9.5	7.7	7.7	7.4	5.3	5.6	10.0	9.6	8.3	11.4	11.4
平均有義波	H 1/3 (m)	平均値	2.39	2.07	1.58	0.92	0.69	0.45	0.57	0.64	0.68	0.99	1.50	3.01	1.29
		標準偏差	1.26	1.16	0.90	0.44	0.39	0.37	0.33	0.37	0.54	0.68	0.94	1.14	1.12
標準偏差	T 1/3 (s)	平均値	7.7	7.4	6.5	5.6	5.0	4.4	4.9	5.1	4.8	5.5	6.6	8.4	6.0
		標準偏差	1.31	1.31	1.35	1.28	1.25	0.97	1.14	1.01	1.20	1.64	1.41	1.14	1.76
測得率 (%)			94.89	99.70	100.00	100.00	97.04	100.00	100.00	91.67	100.00	100.00	95.28	99.46	98.15



付図 - A.1.12 金沢 波候特性図