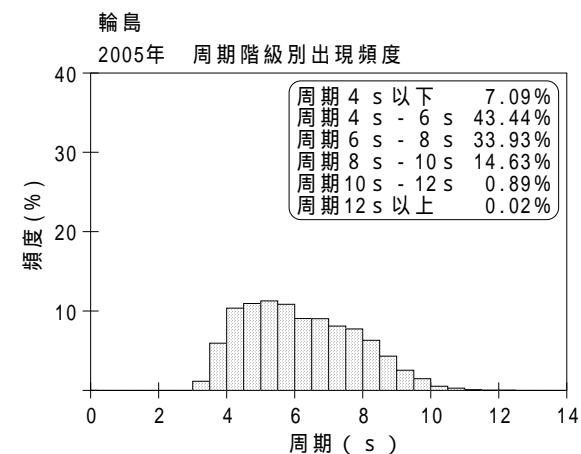
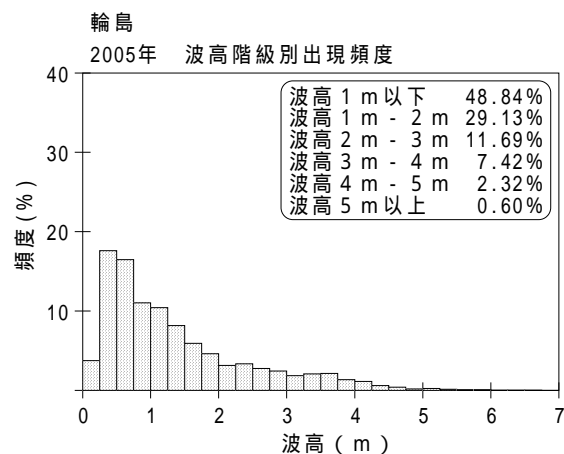
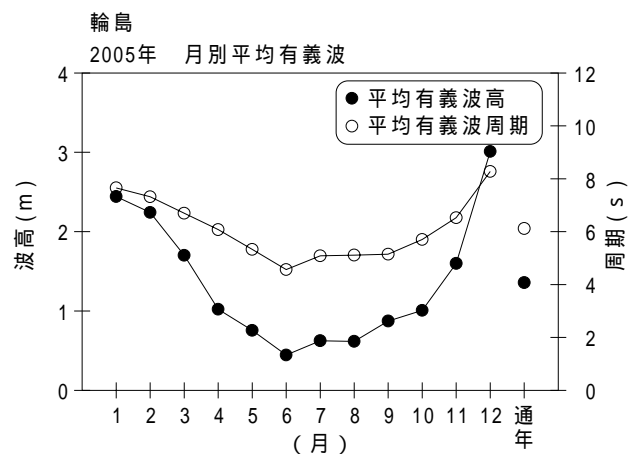


付表 - A.1.11 輪島 月別平均および最大有義波

輪島

2005年

項目		月	1	2	3	4	5	6	7	8	9	10	11	12	年間
最大有義波	有義波	H 1/3 (m)	5.75	5.23	4.58	2.12	2.29	1.83	1.88	2.11	2.80	3.21	4.50	6.55	6.55
		T 1/3 (s)	10.7	10.2	9.1	8.3	7.1	7.5	6.0	6.3	9.4	8.1	8.9	9.9	9.9
		起 時 (日 - 時)	20-14	23-12	25- 8	28-20	7-14	28-10	26-10	22-22	8-20	22-12	8-14	22-10	12-22-10
対応最高波	最高波	H MAX (m)	9.33	7.24	8.07	3.45	3.77	2.78	3.15	4.33	4.74	5.11	8.01	10.23	10.23
		T MAX (s)	10.3	10.4	9.9	10.4	6.7	8.4	5.7	5.9	9.9	9.6	8.5	10.0	10.0
平均有義波	H 1/3 (m)	平均 値	2.44	2.24	1.70	1.02	0.76	0.44	0.63	0.62	0.87	1.01	1.60	3.01	1.36
		標準 偏差	1.12	0.99	0.90	0.42	0.38	0.28	0.35	0.36	0.56	0.58	0.91	1.09	1.08
標準偏差	T 1/3 (s)	平均 値	7.7	7.3	6.7	6.1	5.3	4.6	5.1	5.1	5.1	5.7	6.5	8.3	6.1
		標準 偏差	1.06	1.22	1.22	1.29	1.20	1.07	0.94	0.93	1.18	1.49	1.29	1.03	1.62
測 得 率 (%)			100.00	100.00	99.46	100.00	100.00	100.00	95.97	100.00	100.00	100.00	100.00	97.31	99.38



付図 - A.1.11 輪島 波候特性図