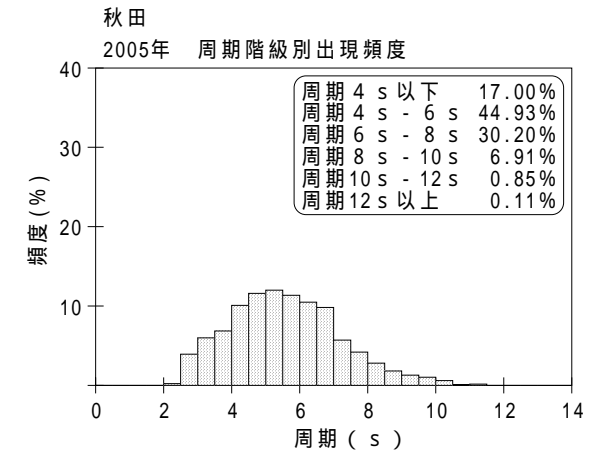
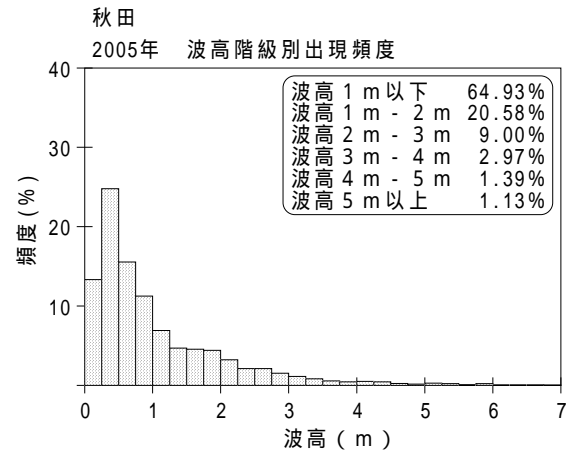
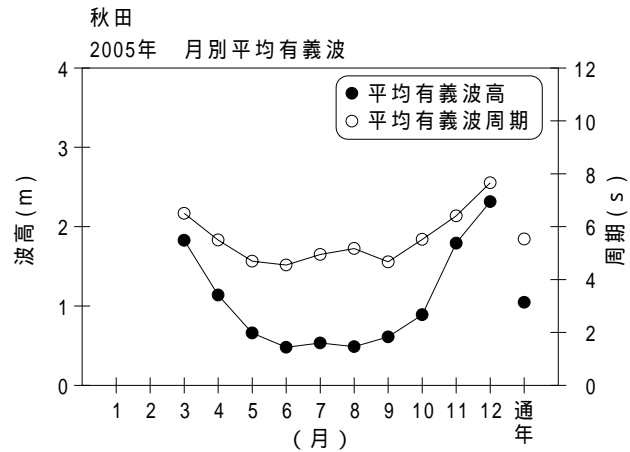


付表 - A.1.5 秋田 月別平均および最大有義波

秋田 2005年

項目		月	1	2	3	4	5	6	7	8	9	10	11	12	年間
最大有義波	有義波	H 1/3 (m)			6.36	3.59	4.90	2.49	2.50	1.81	7.22	3.69	7.20	7.10	7.22
		T 1/3 (s)			10.1	8.4	8.9	7.1	7.0	5.3	11.3	7.7	10.3	11.3	11.3
	起時 (日-時)	-	-	29-20	29- 4	19-10	27-20	11- 0	22- 8	8- 2	1-18	8-18	26- 4	9- 8- 2	
対応最高波	最高波	H MAX (m)			10.81	6.25	7.81	3.62	4.42	2.98	11.94	5.42	10.43	11.75	11.94
		T MAX (s)			10.3	7.8	9.3	7.0	6.5	5.1	8.3	6.6	10.1	12.1	8.3
平均有義波	H 1/3 (m)	平均値			1.83	1.14	0.66	0.48	0.53	0.49	0.61	0.89	1.79	2.31	1.05
		標準偏差			1.05	0.73	0.69	0.43	0.40	0.27	0.83	0.65	1.23	1.28	1.03
標準偏差	T 1/3 (s)	平均値			6.5	5.5	4.7	4.5	4.9	5.2	4.7	5.5	6.4	7.7	5.5
		標準偏差			1.18	1.41	1.20	1.35	1.31	1.17	1.37	1.40	1.43	1.20	1.62
測得率 (%)			0.00	0.00	65.59	98.89	100.00	100.00	100.00	100.00	98.61	100.00	99.44	100.00	80.66



付図 - A.1.5 秋田 波候特性図