

表 - 14.42(a) 伊勢湾 f2周期帯領域における波高・波向階級別出現頻度統計

2004年 1月～2004年12月(年) 波向・波高階級別出現頻度表 (f2 : 16.0～25.6秒) 観測地点 : 伊勢湾

波高	波向	NNE	NE	ENE	E	ESE	SE	SSE	S	SSW	SW	WSW	W	WNW	NW	NNW	N	合計
801～																		0 ( 0.0)
751～800																		0 ( 0.0)
701～750																		0 ( 0.0)
651～700																		0 ( 0.0)
601～650																		0 ( 0.0)
551～600																		0 ( 0.0)
501～550																		0 ( 0.0)
451～500																		0 ( 0.0)
401～450																		0 ( 0.0)
351～400																		0 ( 0.0)
301～350																		0 ( 0.0)
251～300																		0 ( 0.0)
201～250																		0 ( 0.0)
176～200																		0 ( 0.0)
151～175																		0 ( 0.0)
126～150																		0 ( 0.0)
101～125																		0 ( 0.0)
76～100																		0 ( 0.0)
51～75									1 ( 0.0)									1 ( 0.0)
26～50								4 ( 0.1)										4 ( 0.1)
合計		0 ( 0.0)	0 ( 0.0)	0 ( 0.0)	0 ( 0.0)	0 ( 0.0)	0 ( 0.0)	4 ( 0.1)	1 ( 0.0)	0 ( 0.0)	0 ( 0.0)	0 ( 0.0)	0 ( 0.0)	0 ( 0.0)	0 ( 0.0)	0 ( 0.0)	0 ( 0.0)	5 ( 0.1)
有義波が25cm以下の回数																		3962 ( 99.9)
合計																		3967 (100.0)

表 - 14.42(b) 伊勢湾 f3周期帯領域における波高・波向階級別出現頻度統計

2004年 1月～2004年12月(年) 波向・波高階級別出現頻度表 (f3 : 10.7～14.0秒) 観測地点 : 伊勢湾

波高	波向	NNE	NE	ENE	E	ESE	SE	SSE	S	SSW	SW	WSW	W	WNW	NW	NNW	N	合計
801～																		0 ( 0.0)
751～800																		0 ( 0.0)
701～750																		0 ( 0.0)
651～700																		0 ( 0.0)
601～650																		0 ( 0.0)
551～600																		0 ( 0.0)
501～550																		0 ( 0.0)
451～500																		0 ( 0.0)
401～450																		0 ( 0.0)
351～400																		0 ( 0.0)
301～350																		0 ( 0.0)
251～300																		0 ( 0.0)
201～250																		0 ( 0.0)
176～200																		0 ( 0.0)
151～175																		0 ( 0.0)
126～150																		0 ( 0.0)
101～125																		0 ( 0.0)
76～100																		0 ( 0.0)
51～75								1 ( 0.0)	1 ( 0.0)									2 ( 0.1)
26～50								15 ( 0.4)	86 ( 2.2)	1 ( 0.0)								102 ( 2.6)
合計		0 ( 0.0)	0 ( 0.0)	0 ( 0.0)	0 ( 0.0)	0 ( 0.0)	0 ( 0.0)	16 ( 0.4)	87 ( 2.2)	1 ( 0.0)	0 ( 0.0)	0 ( 0.0)	0 ( 0.0)	0 ( 0.0)	0 ( 0.0)	0 ( 0.0)	0 ( 0.0)	104 ( 2.6)
有義波が25cm以下の回数																		3963 ( 97.4)
合計																		3967 (100.0)

表 - 14.42(c) 伊勢湾 f4周期帯領域における波高・波向階級別出現頻度統計  
 2004年 1月～2004年12月(年) 波向・波高階級別出現頻度表 ( f4 : 8.0～9.8秒) 観測地点 : 伊勢湾

波高 波向	NNE	NE	ENE	E	ESE	SE	SSE	S	SSW	SW	WSW	W	WNW	NW	NNW	N	合計
801 ~																	0 ( 0.0)
751 ~ 800																	0 ( 0.0)
701 ~ 750																	0 ( 0.0)
651 ~ 700																	0 ( 0.0)
601 ~ 650																	0 ( 0.0)
551 ~ 600																	0 ( 0.0)
501 ~ 550																	0 ( 0.0)
451 ~ 500																	0 ( 0.0)
401 ~ 450																	0 ( 0.0)
351 ~ 400																	0 ( 0.0)
301 ~ 350																	0 ( 0.0)
251 ~ 300																	0 ( 0.0)
201 ~ 250																	0 ( 0.0)
176 ~ 200																	0 ( 0.0)
151 ~ 175																	0 ( 0.0)
126 ~ 150																	0 ( 0.0)
101 ~ 125								2 ( 0.1)									2 ( 0.1)
76 ~ 100																	0 ( 0.0)
51 ~ 75							2 ( 0.1)										2 ( 0.1)
26 ~ 50							32 ( 0.8)	53 ( 1.3)									85 ( 2.1)
合計	0 ( 0.0)	0 ( 0.0)	0 ( 0.0)	0 ( 0.0)	0 ( 0.0)	0 ( 0.0)	34 ( 0.9)	55 ( 1.4)	0 ( 0.0)	0 ( 0.0)	0 ( 0.0)	0 ( 0.0)	0 ( 0.0)	0 ( 0.0)	0 ( 0.0)	0 ( 0.0)	89 ( 2.2)
有義波が25cm以下の回数																	3878 ( 97.8)
合計																	3967 (100.0)

表 - 14.42(d) 伊勢湾 f5周期帯領域における波高・波向階級別出現頻度統計  
 2004年 1月～2004年12月(年) 波向・波高階級別出現頻度表 ( f5 : 4.3～7.5秒) 観測地点 : 伊勢湾

波高 波向	NNE	NE	ENE	E	ESE	SE	SSE	S	SSW	SW	WSW	W	WNW	NW	NNW	N	合計
801 ~																	0 ( 0.0)
751 ~ 800																	0 ( 0.0)
701 ~ 750																	0 ( 0.0)
651 ~ 700																	0 ( 0.0)
601 ~ 650																	0 ( 0.0)
551 ~ 600																	0 ( 0.0)
501 ~ 550																	0 ( 0.0)
451 ~ 500																	0 ( 0.0)
401 ~ 450																	0 ( 0.0)
351 ~ 400																	0 ( 0.0)
301 ~ 350																	0 ( 0.0)
251 ~ 300								1 ( 0.0)									1 ( 0.0)
201 ~ 250								4 ( 0.1)									4 ( 0.1)
176 ~ 200								1 ( 0.0)									1 ( 0.0)
151 ~ 175								3 ( 0.1)									3 ( 0.1)
126 ~ 150							1 ( 0.0)	3 ( 0.1)									4 ( 0.1)
101 ~ 125							4 ( 0.1)	2 ( 0.1)									6 ( 0.2)
76 ~ 100							8 ( 0.2)	5 ( 0.1)									13 ( 0.3)
51 ~ 75							23 ( 0.6)	21 ( 0.5)		1 ( 0.0)					1 ( 0.0)		46 ( 1.2)
26 ~ 50			1 ( 0.0)			3 ( 0.1)	79 ( 2.0)	80 ( 2.0)	8 ( 0.2)	2 ( 0.1)	1 ( 0.0)	1 ( 0.0)		2 ( 0.1)	1 ( 0.0)		178 ( 4.5)
合計	0 ( 0.0)	0 ( 0.0)	1 ( 0.0)	0 ( 0.0)	0 ( 0.0)	3 ( 0.1)	115 ( 2.9)	120 ( 3.0)	8 ( 0.2)	3 ( 0.1)	1 ( 0.0)	1 ( 0.0)	0 ( 0.0)	2 ( 0.1)	2 ( 0.1)	0 ( 0.0)	256 ( 6.5)
有義波が25cm以下の回数																	3711 ( 93.5)
合計																	3967 (100.0)

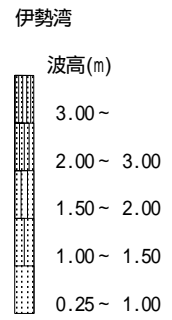
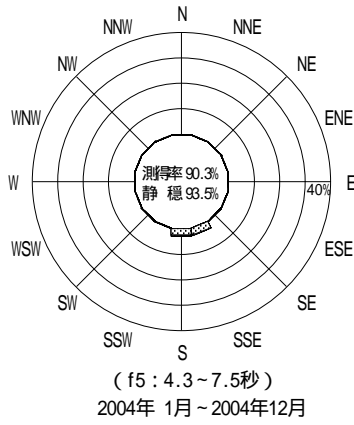
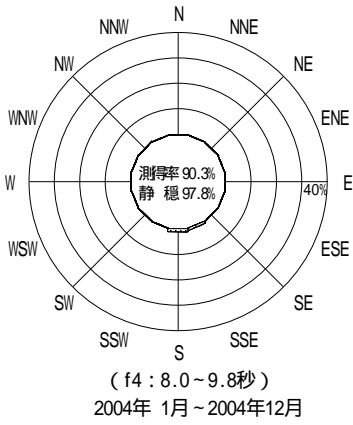
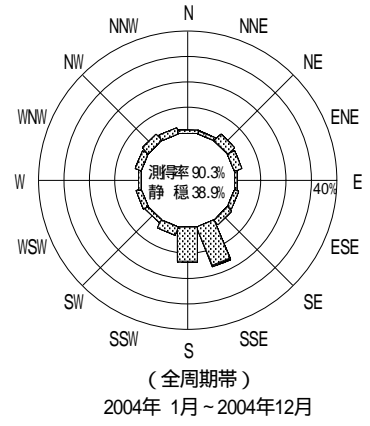
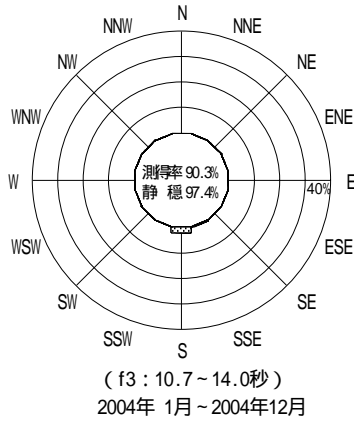
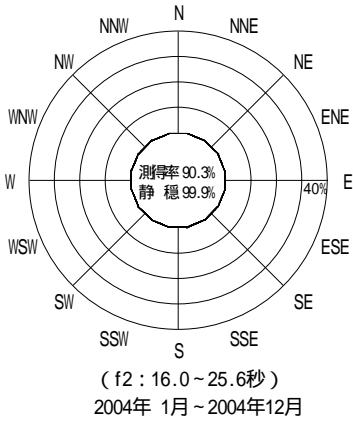


図 - 12.42 伊勢湾 波高・波向別出現頻度図 ( f2 , f3 , f4 , f5 , 全周期帯 )