

表 - 14.40(a) 清水 f2周期帯領域における波高・波向階級別出現頻度統計  
 2004年 1月～2004年12月(年) 波向・波高階級別出現頻度表 (f2 : 16.0～25.6秒) 観測地点 : 清水

波高 波向	NNE	NE	ENE	E	ESE	SE	SSE	S	SSW	SW	WSW	W	WNW	NW	NNW	N	合計
801～																	0 ( 0.0)
751～800																	0 ( 0.0)
701～750																	0 ( 0.0)
651～700																	0 ( 0.0)
601～650																	0 ( 0.0)
551～600																	0 ( 0.0)
501～550																	0 ( 0.0)
451～500																	0 ( 0.0)
401～450																	0 ( 0.0)
351～400																	0 ( 0.0)
301～350																	0 ( 0.0)
251～300																	0 ( 0.0)
201～250						1 ( 0.0)											1 ( 0.0)
176～200						1 ( 0.0)											1 ( 0.0)
151～175						1 ( 0.0)											1 ( 0.0)
126～150						4 ( 0.1)											4 ( 0.1)
101～125						5 ( 0.2)											5 ( 0.2)
76～100						16 ( 0.6)	1 ( 0.0)										17 ( 0.6)
51～75					1 ( 0.0)	46 ( 1.7)	14 ( 0.5)										61 ( 2.2)
26～50					2 ( 0.1)	124 ( 4.5)	56 ( 2.0)	1 ( 0.0)									183 ( 6.7)
合計	0 ( 0.0)	0 ( 0.0)	0 ( 0.0)	0 ( 0.0)	3 ( 0.1)	198 ( 7.2)	71 ( 2.6)	1 ( 0.0)	0 ( 0.0)	0 ( 0.0)	0 ( 0.0)	0 ( 0.0)	0 ( 0.0)	0 ( 0.0)	0 ( 0.0)	0 ( 0.0)	273 ( 10.0)
有義波が25cm以下の回数																	2464 ( 90.0)
合計																	2737 ( 100.0)

表 - 14.40(b) 清水 f3周期帯領域における波高・波向階級別出現頻度統計  
 2004年 1月～2004年12月(年) 波向・波高階級別出現頻度表 (f3 : 10.7～14.0秒) 観測地点 : 清水

波高 波向	NNE	NE	ENE	E	ESE	SE	SSE	S	SSW	SW	WSW	W	WNW	NW	NNW	N	合計
801～																	0 ( 0.0)
751～800																	0 ( 0.0)
701～750																	0 ( 0.0)
651～700																	0 ( 0.0)
601～650																	0 ( 0.0)
551～600																	0 ( 0.0)
501～550																	0 ( 0.0)
451～500																	0 ( 0.0)
401～450																	0 ( 0.0)
351～400																	0 ( 0.0)
301～350																	0 ( 0.0)
251～300																	0 ( 0.0)
201～250						1 ( 0.0)	7 ( 0.3)										8 ( 0.3)
176～200						2 ( 0.1)	6 ( 0.2)										8 ( 0.3)
151～175							13 ( 0.5)										13 ( 0.5)
126～150						3 ( 0.1)	22 ( 0.8)										25 ( 0.9)
101～125						4 ( 0.1)	33 ( 1.2)										37 ( 1.4)
76～100						21 ( 0.8)	106 ( 3.9)										127 ( 4.6)
51～75						26 ( 0.9)	132 ( 4.8)										158 ( 5.8)
26～50						41 ( 1.5)	215 ( 7.9)	10 ( 0.4)									266 ( 9.7)
合計	0 ( 0.0)	0 ( 0.0)	0 ( 0.0)	0 ( 0.0)	0 ( 0.0)	98 ( 3.6)	534 ( 19.5)	10 ( 0.4)	0 ( 0.0)	0 ( 0.0)	0 ( 0.0)	0 ( 0.0)	0 ( 0.0)	0 ( 0.0)	0 ( 0.0)	0 ( 0.0)	642 ( 23.5)
有義波が25cm以下の回数																	2095 ( 76.5)
合計																	2737 ( 100.0)

表 - 14.40(c) 清水 f4周期帯領域における波高・波向階級別出現頻度統計  
 2004年 1月～2004年12月(年) 波向・波高階級別出現頻度表 ( f4 : 8.0～9.8秒 ) 観測地点 : 清水

波高	波向	NNE	NE	ENE	E	ESE	SE	SSE	S	SSW	SW	WSW	W	WNW	NW	NNW	N	合計
801～																		0 ( 0.0)
751～800																		0 ( 0.0)
701～750																		0 ( 0.0)
651～700																		0 ( 0.0)
601～650																		0 ( 0.0)
551～600																		0 ( 0.0)
501～550																		0 ( 0.0)
451～500																		0 ( 0.0)
401～450																		0 ( 0.0)
351～400																		0 ( 0.0)
301～350																		0 ( 0.0)
251～300																		0 ( 0.0)
201～250								1 ( 0.0)										1 ( 0.0)
176～200								1 ( 0.0)	1 ( 0.0)									2 ( 0.1)
151～175								10 ( 0.4)										10 ( 0.4)
126～150								32 ( 1.2)	1 ( 0.0)									33 ( 1.2)
101～125								41 ( 1.5)	1 ( 0.0)									42 ( 1.5)
76～100								58 ( 2.1)	6 ( 0.2)									64 ( 2.3)
51～75								181 ( 6.6)	19 ( 0.7)									200 ( 7.3)
26～50							6 ( 0.2)	534 ( 19.5)	85 ( 3.1)									625 ( 22.8)
合計		0 ( 0.0)	0 ( 0.0)	0 ( 0.0)	0 ( 0.0)	0 ( 0.0)	6 ( 0.2)	858 ( 31.3)	113 ( 4.1)	0 ( 0.0)	0 ( 0.0)	0 ( 0.0)	0 ( 0.0)	0 ( 0.0)	0 ( 0.0)	0 ( 0.0)	0 ( 0.0)	977 ( 35.7)
有義波が25cm以下の回数																		1760 ( 64.3)
合計																		2737 ( 100.0)

表 - 14.40(d) 清水 f5周期帯領域における波高・波向階級別出現頻度統計  
 2004年 1月～2004年12月(年) 波向・波高階級別出現頻度表 ( f5 : 6.1～7.5秒 ) 観測地点 : 清水

波高	波向	NNE	NE	ENE	E	ESE	SE	SSE	S	SSW	SW	WSW	W	WNW	NW	NNW	N	合計
801～																		0 ( 0.0)
751～800																		0 ( 0.0)
701～750																		0 ( 0.0)
651～700																		0 ( 0.0)
601～650																		0 ( 0.0)
551～600																		0 ( 0.0)
501～550																		0 ( 0.0)
451～500																		0 ( 0.0)
401～450																		0 ( 0.0)
351～400																		0 ( 0.0)
301～350																		0 ( 0.0)
251～300																		0 ( 0.0)
201～250																		0 ( 0.0)
176～200																		0 ( 0.0)
151～175																		0 ( 0.0)
126～150								2 ( 0.1)										2 ( 0.1)
101～125								23 ( 0.8)	3 ( 0.1)									26 ( 0.9)
76～100								61 ( 2.2)	13 ( 0.5)									74 ( 2.7)
51～75								113 ( 4.1)	69 ( 2.5)									182 ( 6.6)
26～50					1 ( 0.0)	2 ( 0.1)	8 ( 0.3)	404 ( 14.8)	241 ( 8.8)	2 ( 0.1)				1 ( 0.0)				659 ( 24.1)
合計		0 ( 0.0)	0 ( 0.0)	0 ( 0.0)	1 ( 0.0)	2 ( 0.1)	8 ( 0.3)	603 ( 22.0)	326 ( 11.9)	2 ( 0.1)	0 ( 0.0)	0 ( 0.0)	0 ( 0.0)	1 ( 0.0)	0 ( 0.0)	0 ( 0.0)	0 ( 0.0)	943 ( 34.5)
有義波が25cm以下の回数																		1794 ( 65.5)
合計																		2737 ( 100.0)

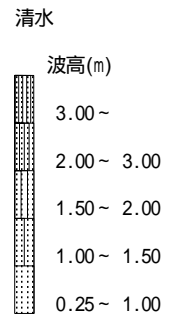
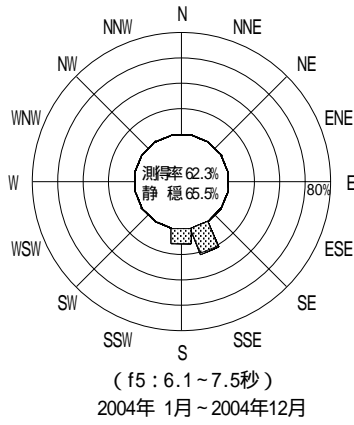
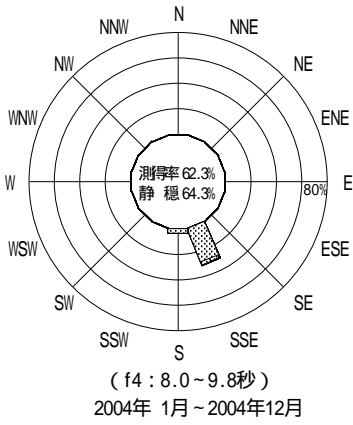
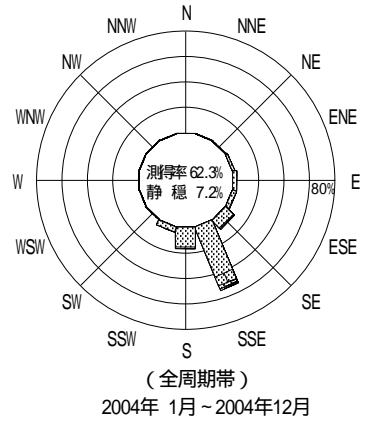
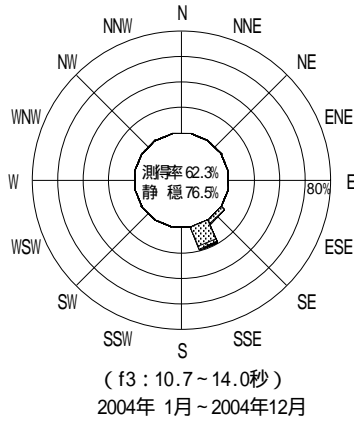
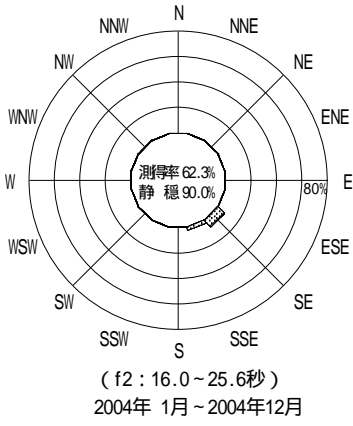


図 - 12.40 清水 波高・波向別出現頻度図 ( f2 , f3 , f4 , f5 , 全周期帯 )