

表 - 14.51(a) 細島 f2周期帯領域における波高・波向階級別出現頻度統計
 2004年 1月～2004年12月(年) 波向・波高階級別出現頻度表 (f2 : 16.0～25.6秒) 観測地点 : 細島

波高	波向	NNE	NE	ENE	E	ESE	SE	SSE	S	SSW	SW	WSW	W	WNW	NW	NNW	N	合計
801～																		0 (0.0)
751～800																		0 (0.0)
701～750																		0 (0.0)
651～700								1 (0.0)										1 (0.0)
601～650																		0 (0.0)
551～600								1 (0.0)										1 (0.0)
501～550								1 (0.0)										1 (0.0)
451～500								2 (0.0)										2 (0.0)
401～450																		0 (0.0)
351～400								3 (0.1)	2 (0.0)									5 (0.1)
301～350							2 (0.0)	3 (0.1)										5 (0.1)
251～300							2 (0.0)	8 (0.2)	1 (0.0)									11 (0.3)
201～250					2 (0.0)	6 (0.1)	13 (0.3)	2 (0.0)										23 (0.6)
176～200				2 (0.0)	2 (0.0)	10 (0.2)	3 (0.1)											17 (0.4)
151～175				1 (0.0)	1 (0.0)	10 (0.2)	14 (0.3)	2 (0.0)										28 (0.7)
126～150				1 (0.0)	4 (0.1)	8 (0.2)	17 (0.4)	3 (0.1)										33 (0.8)
101～125				1 (0.0)	12 (0.3)	7 (0.2)	27 (0.7)	4 (0.1)										51 (1.2)
76～100				4 (0.1)	10 (0.2)	12 (0.3)	33 (0.8)	9 (0.2)										68 (1.7)
51～75				10 (0.2)	13 (0.3)	13 (0.3)	32 (0.8)	7 (0.2)										75 (1.8)
26～50		2 (0.0)	3 (0.1)	23 (0.6)	63 (1.5)	37 (0.9)	10 (0.2)	3 (0.1)									1 (0.0)	179 (4.4)
合計		0 (0.0)	2 (0.0)	3 (0.1)	42 (1.0)	105 (2.6)	99 (2.4)	202 (4.9)	43 (1.0)	3 (0.1)	0 (0.0)	0 (0.0)	0 (0.0)	0 (0.0)	0 (0.0)	0 (0.0)	1 (0.0)	500 (12.2)
有義波が25cm以下の回数																		3602 (87.8)
合計																		4102 (100.0)

表 - 14.51(b) 細島 f3周期帯領域における波高・波向階級別出現頻度統計
 2004年 1月～2004年12月(年) 波向・波高階級別出現頻度表 (f3 : 10.7～14.0秒) 観測地点 : 細島

波高	波向	NNE	NE	ENE	E	ESE	SE	SSE	S	SSW	SW	WSW	W	WNW	NW	NNW	N	合計
801～																		0 (0.0)
751～800									1 (0.0)									1 (0.0)
701～750																		0 (0.0)
651～700									1 (0.0)									1 (0.0)
601～650								1 (0.0)	1 (0.0)	1 (0.0)								3 (0.1)
551～600								1 (0.0)	2 (0.0)	1 (0.0)								4 (0.1)
501～550																		0 (0.0)
451～500						2 (0.0)	4 (0.1)	4 (0.1)	1 (0.0)									11 (0.3)
401～450						2 (0.0)	1 (0.0)	6 (0.1)	1 (0.0)									10 (0.2)
351～400						5 (0.1)	5 (0.1)	1 (0.0)										11 (0.3)
301～350					2 (0.0)	3 (0.1)	8 (0.2)	15 (0.4)	4 (0.1)									32 (0.8)
251～300					4 (0.1)	5 (0.1)	12 (0.3)	16 (0.4)	8 (0.2)									45 (1.1)
201～250					7 (0.2)	14 (0.3)	22 (0.5)	20 (0.5)	12 (0.3)									75 (1.8)
176～200					2 (0.0)	12 (0.3)	19 (0.5)	24 (0.6)	5 (0.1)									62 (1.5)
151～175					6 (0.1)	15 (0.4)	19 (0.5)	21 (0.5)	8 (0.2)									69 (1.7)
126～150					4 (0.1)	27 (0.7)	26 (0.6)	24 (0.6)	9 (0.2)									90 (2.2)
101～125					2 (0.0)	33 (0.8)	25 (0.6)	36 (0.9)	9 (0.2)	1 (0.0)								106 (2.6)
76～100					7 (0.2)	73 (1.8)	51 (1.2)	61 (1.5)	12 (0.3)									204 (5.0)
51～75			1 (0.0)	21 (0.5)	195 (4.8)	170 (4.1)	84 (2.0)	18 (0.4)										489 (11.9)
26～50		2 (0.0)	5 (0.1)	48 (1.2)	507 (12.4)	716 (17.5)	179 (4.4)	26 (0.6)	1 (0.0)								1 (0.0)	1485 (36.2)
合計		0 (0.0)	2 (0.0)	6 (0.1)	103 (2.5)	893 (21.8)	1078 (26.3)	493 (12.0)	118 (2.9)	4 (0.1)	0 (0.0)	0 (0.0)	0 (0.0)	0 (0.0)	0 (0.0)	0 (0.0)	1 (0.0)	2698 (65.8)
有義波が25cm以下の回数																		1404 (34.2)
合計																		4102 (100.0)

表 - 14.51(c) 細島 f4周期帯領域における波高・波向階級別出現頻度統計
 2004年 1月～2004年12月(年) 波向・波高階級別出現頻度表 (f4: 8.0～9.8秒) 観測地点: 細島

波高	波向	NNE	NE	ENE	E	ESE	SE	SSE	S	SSW	SW	WSW	W	WNW	NW	NNW	N	合計	
801～																		0 (0.0)	
751～800																		0 (0.0)	
701～750																		0 (0.0)	
651～700																		0 (0.0)	
601～650																		0 (0.0)	
551～600										1 (0.0)								1 (0.0)	
501～550									1 (0.0)									1 (0.0)	
451～500							1 (0.0)		2 (0.0)									3 (0.1)	
401～450							1 (0.0)	1 (0.0)	1 (0.0)									3 (0.1)	
351～400						1 (0.0)	1 (0.0)	4 (0.1)	1 (0.0)									7 (0.2)	
301～350						2 (0.0)	2 (0.0)	1 (0.0)	1 (0.0)									6 (0.1)	
251～300						1 (0.0)	4 (0.1)	8 (0.2)	1 (0.0)									14 (0.3)	
201～250						11 (0.3)	25 (0.6)	13 (0.3)	1 (0.0)									50 (1.2)	
176～200						28 (0.7)	26 (0.6)	16 (0.4)	2 (0.0)									72 (1.8)	
151～175						26 (0.6)	21 (0.5)	30 (0.7)	10 (0.2)									87 (2.1)	
126～150						31 (0.8)	24 (0.6)	38 (0.9)	7 (0.2)									100 (2.4)	
101～125					2 (0.0)	76 (1.9)	62 (1.5)	60 (1.5)	8 (0.2)									208 (5.1)	
76～100					5 (0.1)	143 (3.5)	146 (3.6)	123 (3.0)	17 (0.4)									434 (10.6)	
51～75					7 (0.2)	248 (6.0)	379 (9.2)	176 (4.3)	27 (0.7)	1 (0.0)								838 (20.4)	
26～50				1 (0.0)	14 (0.3)	325 (7.9)	821 (20.0)	311 (7.6)	27 (0.7)	6 (0.1)								1505 (36.7)	
合計		0 (0.0)	0 (0.0)	1 (0.0)	28 (0.7)	892 (21.7)	1513 (36.9)	781 (19.0)	106 (2.6)	8 (0.2)	0 (0.0)	0 (0.0)	0 (0.0)	0 (0.0)	0 (0.0)	0 (0.0)	0 (0.0)	3329 (81.2)	
																		有義波が25cm以下の回数	773 (18.8)
																		合計	4102 (100.0)

表 - 14.51(d) 細島 f5周期帯領域における波高・波向階級別出現頻度統計
 2004年 1月～2004年12月(年) 波向・波高階級別出現頻度表 (f5: 5.8～7.5秒) 観測地点: 細島

波高	波向	NNE	NE	ENE	E	ESE	SE	SSE	S	SSW	SW	WSW	W	WNW	NW	NNW	N	合計	
801～																		0 (0.0)	
751～800																		0 (0.0)	
701～750							1 (0.0)											1 (0.0)	
651～700								1 (0.0)										1 (0.0)	
601～650																		0 (0.0)	
551～600									1 (0.0)									1 (0.0)	
501～550					1 (0.0)													1 (0.0)	
451～500							2 (0.0)											2 (0.0)	
401～450									1 (0.0)									1 (0.0)	
351～400							1 (0.0)	1 (0.0)	1 (0.0)									5 (0.1)	
301～350							1 (0.0)											1 (0.0)	
251～300								1 (0.0)										1 (0.0)	
201～250					2 (0.0)	5 (0.1)	1 (0.0)	8 (0.2)	5 (0.1)									21 (0.5)	
176～200					1 (0.0)	9 (0.2)	4 (0.1)	8 (0.2)	4 (0.1)									26 (0.6)	
151～175						17 (0.4)	15 (0.4)	16 (0.4)	7 (0.2)									55 (1.3)	
126～150					1 (0.0)	33 (0.8)	30 (0.7)	17 (0.4)	13 (0.3)	1 (0.0)								95 (2.3)	
101～125				1 (0.0)	1 (0.0)	32 (0.8)	54 (1.3)	42 (1.0)	27 (0.7)									157 (3.8)	
76～100			1 (0.1)	6 (0.1)	10 (0.2)	57 (1.4)	92 (2.2)	85 (2.1)	34 (0.8)	3 (0.1)							1 (0.0)	289 (7.0)	
51～75				9 (0.2)	28 (0.7)	211 (5.1)	277 (6.8)	194 (4.7)	75 (1.8)	2 (0.0)								796 (19.4)	
26～50		2 (0.0)	18 (0.4)	31 (0.8)	65 (1.6)	314 (7.7)	581 (14.2)	403 (9.8)	143 (3.5)	15 (0.4)	2 (0.0)	1 (0.0)		1 (0.0)			2 (0.0)	1578 (38.5)	
合計		2 (0.0)	19 (0.5)	47 (1.1)	109 (2.7)	680 (16.6)	1058 (25.8)	776 (18.9)	312 (7.6)	21 (0.5)	2 (0.0)	1 (0.0)	0 (0.0)	1 (0.0)	0 (0.0)	0 (0.0)	3 (0.1)	3031 (73.9)	
																		有義波が25cm以下の回数	1071 (26.1)
																		合計	4102 (100.0)

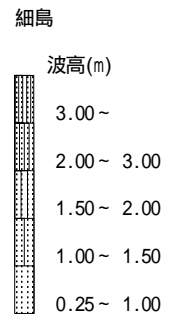
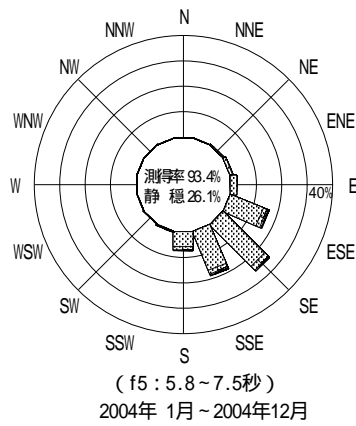
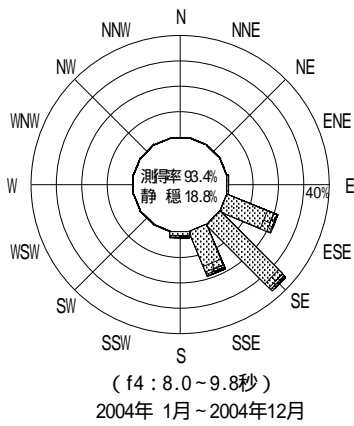
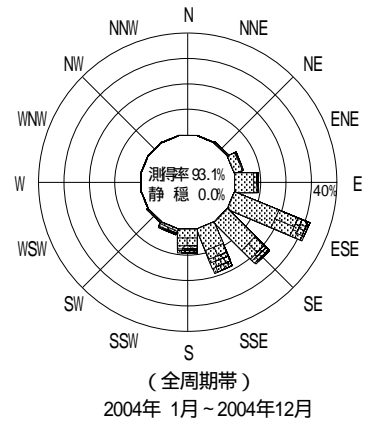
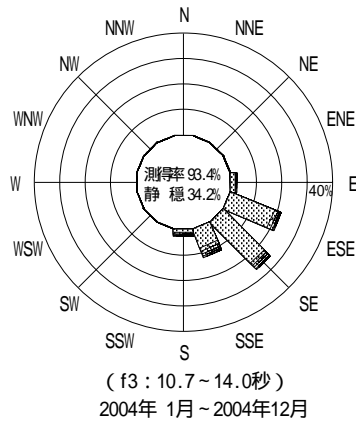
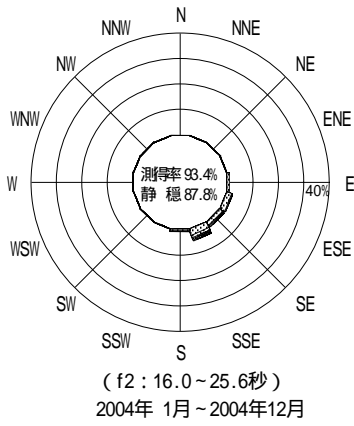


図 - 12.51 細島 波高・波向別出現頻度図 (f2 , f3 , f4 , f5 , 全周期帯)