

表 - 14.52(a) 志布志湾 f2周期帯領域における波高・波向階級別出現頻度統計

2004年 1月～2004年12月(年) 波向・波高階級別出現頻度表 (f2 : 16.0～25.6秒) 観測地点 : 志布志湾

波高	波向	NNE	NE	ENE	E	ESE	SE	SSE	S	SSW	SW	WSW	W	WNW	NW	NNW	N	合計
801～																		0 (0.0)
751～800																		0 (0.0)
701～750																		0 (0.0)
651～700																		0 (0.0)
601～650																		0 (0.0)
551～600																		0 (0.0)
501～550																		0 (0.0)
451～500																		0 (0.0)
401～450								1 (0.0)										1 (0.0)
351～400								1 (0.0)										1 (0.0)
301～350								1 (0.0)										1 (0.0)
251～300																		0 (0.0)
201～250								7 (0.2)										7 (0.2)
176～200								4 (0.1)										4 (0.1)
151～175								8 (0.2)										8 (0.2)
126～150							5 (0.1)	6 (0.2)										11 (0.3)
101～125							1 (0.0)	7 (0.2)										8 (0.2)
76～100							4 (0.1)	21 (0.6)										25 (0.7)
51～75							4 (0.1)	37 (1.1)										41 (1.2)
26～50						1 (0.0)	16 (0.5)	37 (1.1)	1 (0.0)									55 (1.6)
合計		0 (0.0)	0 (0.0)	0 (0.0)	0 (0.0)	1 (0.0)	30 (0.9)	130 (3.8)	1 (0.0)	0 (0.0)	0 (0.0)	0 (0.0)	0 (0.0)	0 (0.0)	0 (0.0)	0 (0.0)	0 (0.0)	162 (4.7)
有義波が25cm以下の回数																		3274 (95.3)
合計																		3436 (100.0)

表 - 14.52(b) 志布志湾 f3周期帯領域における波高・波向階級別出現頻度統計

2004年 1月～2004年12月(年) 波向・波高階級別出現頻度表 (f3 : 10.7～14.0秒) 観測地点 : 志布志湾

波高	波向	NNE	NE	ENE	E	ESE	SE	SSE	S	SSW	SW	WSW	W	WNW	NW	NNW	N	合計
801～																		0 (0.0)
751～800																		0 (0.0)
701～750																		0 (0.0)
651～700																		0 (0.0)
601～650																		0 (0.0)
551～600																		0 (0.0)
501～550								1 (0.0)										1 (0.0)
451～500								1 (0.0)										1 (0.0)
401～450								1 (0.0)										1 (0.0)
351～400							1 (0.0)	1 (0.0)										2 (0.1)
301～350								2 (0.1)										2 (0.1)
251～300								6 (0.2)										6 (0.2)
201～250							2 (0.1)	15 (0.4)										17 (0.5)
176～200							4 (0.1)	6 (0.2)										10 (0.3)
151～175						1 (0.0)	11 (0.3)	13 (0.4)										25 (0.7)
126～150						2 (0.1)	14 (0.4)	12 (0.3)										28 (0.8)
101～125						2 (0.1)	10 (0.3)	26 (0.8)										38 (1.1)
76～100						6 (0.2)	20 (0.6)	44 (1.3)										70 (2.0)
51～75						16 (0.5)	61 (1.8)	67 (1.9)										144 (4.2)
26～50						120 (3.5)	346 (10.1)	127 (3.7)										593 (17.3)
合計		0 (0.0)	0 (0.0)	0 (0.0)	0 (0.0)	147 (4.3)	469 (13.6)	322 (9.4)	0 (0.0)	0 (0.0)	0 (0.0)	0 (0.0)	0 (0.0)	0 (0.0)	0 (0.0)	0 (0.0)	0 (0.0)	938 (27.3)
有義波が25cm以下の回数																		2498 (72.7)
合計																		3436 (100.0)

表 - 14.52(c) 志布志湾 f4周期帯領域における波高・波向階級別出現頻度統計

2004年 1月～2004年12月(年) 波向・波高階級別出現頻度表 (f4 : 8.0～9.8秒) 観測地点 : 志布志湾

波高	波向	NNE	NE	ENE	E	ESE	SE	SSE	S	SSW	SW	WSW	W	WNW	NW	NNW	N	合計
801～																		0 (0.0)
751～800																		0 (0.0)
701～750																		0 (0.0)
651～700																		0 (0.0)
601～650																		0 (0.0)
551～600																		0 (0.0)
501～550																		0 (0.0)
451～500																		0 (0.0)
401～450																		0 (0.0)
351～400																		0 (0.0)
301～350																		0 (0.0)
251～300																		0 (0.0)
201～250							3 (0.1)	2 (0.1)										5 (0.1)
176～200							3 (0.1)	5 (0.1)										8 (0.2)
151～175					2 (0.1)	6 (0.2)	8 (0.2)											16 (0.5)
126～150						15 (0.4)	12 (0.3)											27 (0.8)
101～125					4 (0.1)	38 (1.1)	19 (0.6)											61 (1.8)
76～100					9 (0.3)	50 (1.5)	29 (0.8)											88 (2.6)
51～75					36 (1.0)	156 (4.5)	86 (2.5)											278 (8.1)
26～50					161 (4.7)	947 (27.6)	277 (8.1)	2 (0.1)										1387 (40.4)
合計		0 (0.0)	0 (0.0)	0 (0.0)	0 (0.0)	212 (6.2)	1218 (35.4)	438 (12.7)	2 (0.1)	0 (0.0)	0 (0.0)	0 (0.0)	0 (0.0)	0 (0.0)	0 (0.0)	0 (0.0)	0 (0.0)	1870 (54.4)
有義波が25cm以下の回数																		1566 (45.6)
合計																		3436 (100.0)

表 - 14.52(d) 志布志湾 f5周期帯領域における波高・波向階級別出現頻度統計

2004年 1月～2004年12月(年) 波向・波高階級別出現頻度表 (f5 : 5.6～7.5秒) 観測地点 : 志布志湾

波高	波向	NNE	NE	ENE	E	ESE	SE	SSE	S	SSW	SW	WSW	W	WNW	NW	NNW	N	合計
801～																		0 (0.0)
751～800																		0 (0.0)
701～750																		0 (0.0)
651～700																		0 (0.0)
601～650																		0 (0.0)
551～600																		0 (0.0)
501～550																		0 (0.0)
451～500																		0 (0.0)
401～450																		0 (0.0)
351～400																		0 (0.0)
301～350																		0 (0.0)
251～300																		0 (0.0)
201～250																		0 (0.0)
176～200								2 (0.1)										2 (0.1)
151～175						1 (0.0)	4 (0.1)	3 (0.1)										8 (0.2)
126～150						1 (0.0)	10 (0.3)	7 (0.2)										18 (0.5)
101～125						2 (0.1)	50 (1.5)	8 (0.2)		1 (0.0)								61 (1.8)
76～100						5 (0.1)	93 (2.7)	33 (1.0)										131 (3.8)
51～75					1 (0.0)	20 (0.6)	246 (7.2)	85 (2.5)	1 (0.0)									353 (10.3)
26～50		1 (0.0)		1 (0.0)	8 (0.2)	143 (4.2)	914 (26.6)	267 (7.8)	20 (0.6)	4 (0.1)								1358 (39.5)
合計		1 (0.0)	0 (0.0)	1 (0.0)	9 (0.3)	172 (5.0)	1317 (38.3)	405 (11.8)	21 (0.6)	5 (0.1)	0 (0.0)	0 (0.0)	0 (0.0)	0 (0.0)	0 (0.0)	0 (0.0)	0 (0.0)	1931 (56.2)
有義波が25cm以下の回数																		1505 (43.8)
合計																		3436 (100.0)

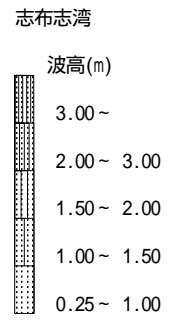
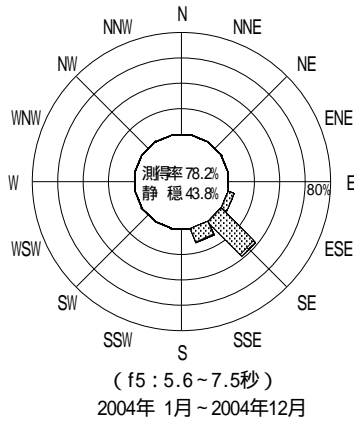
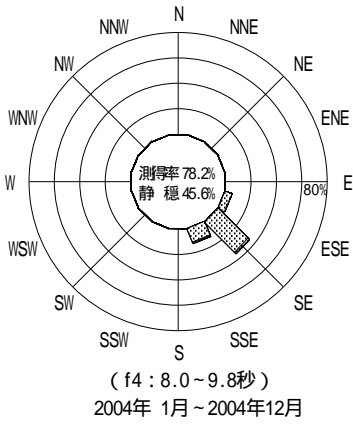
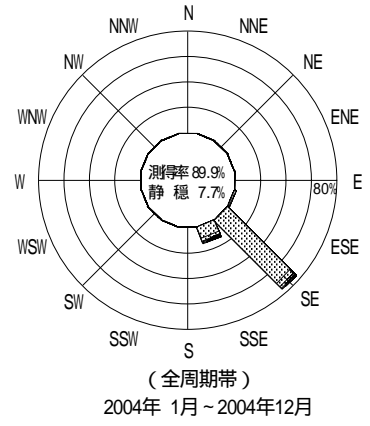
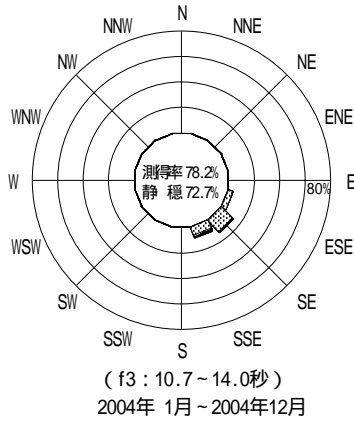
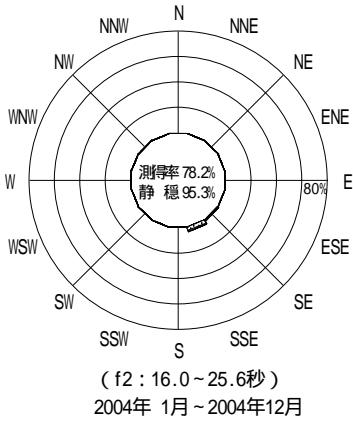


圖 - 12.52 志布志湾 波高・波向別出現頻度圖 (f2 , f3 , f4 , f5 , 全周期帶)