

表 - 14.19(a) 玄界灘 f2周期帯領域における波高・波向階級別出現頻度統計

2004年 1月～2004年12月(年) 波向・波高階級別出現頻度表 (f2 : 16.0～25.6秒) 観測地点 : 玄界灘

波高	波向	NNE	NE	ENE	E	ESE	SE	SSE	S	SSW	SW	WSW	W	WNW	NW	NNW	N	合計
801～																		0 (0.0)
751～800																		0 (0.0)
701～750																		0 (0.0)
651～700																		0 (0.0)
601～650																		0 (0.0)
551～600																		0 (0.0)
501～550																		0 (0.0)
451～500																		0 (0.0)
401～450																		0 (0.0)
351～400																		0 (0.0)
301～350																		0 (0.0)
251～300																		0 (0.0)
201～250																		0 (0.0)
176～200																		0 (0.0)
151～175																		0 (0.0)
126～150																		0 (0.0)
101～125		1 (0.0)																1 (0.0)
76～100		6 (0.1)																6 (0.1)
51～75		14 (0.3)															5 (0.1)	19 (0.5)
26～50		28 (0.7)								1 (0.0)					2 (0.0)		20 (0.5)	51 (1.2)
合計		49 (1.2)	0 (0.0)	0 (0.0)	0 (0.0)	0 (0.0)	0 (0.0)	0 (0.0)	0 (0.0)	0 (0.0)	1 (0.0)	0 (0.0)	0 (0.0)	0 (0.0)	0 (0.0)	2 (0.0)	25 (0.6)	77 (1.9)
																	有義波が25cm以下の回数	4076 (98.1)
																	合計	4153 (100.0)

表 - 14.19(b) 玄界灘 f3周期帯領域における波高・波向階級別出現頻度統計

2004年 1月～2004年12月(年) 波向・波高階級別出現頻度表 (f3 : 10.7～14.0秒) 観測地点 : 玄界灘

波高	波向	NNE	NE	ENE	E	ESE	SE	SSE	S	SSW	SW	WSW	W	WNW	NW	NNW	N	合計
801～																		0 (0.0)
751～800																		0 (0.0)
701～750																		0 (0.0)
651～700																		0 (0.0)
601～650																		0 (0.0)
551～600																1 (0.0)		1 (0.0)
501～550																		0 (0.0)
451～500																		0 (0.0)
401～450																		0 (0.0)
351～400																		0 (0.0)
301～350																	2 (0.0)	2 (0.0)
251～300																	1 (0.0)	1 (0.0)
201～250		3 (0.1)															9 (0.2)	12 (0.3)
176～200		9 (0.2)															7 (0.2)	16 (0.4)
151～175		19 (0.5)	1 (0.0)														14 (0.3)	34 (0.8)
126～150		32 (0.8)													1 (0.0)		16 (0.4)	49 (1.2)
101～125		42 (1.0)															17 (0.4)	59 (1.4)
76～100		50 (1.2)											1 (0.0)			4 (0.1)	41 (1.0)	96 (2.3)
51～75		142 (3.4)											2 (0.0)	5 (0.1)	3 (0.1)	5 (0.1)	63 (1.5)	220 (5.3)
26～50		229 (5.5)	1 (0.0)										11 (0.3)	21 (0.5)	5 (0.1)	11 (0.3)	131 (3.2)	409 (9.8)
合計		526 (12.7)	2 (0.0)	0 (0.0)	0 (0.0)	0 (0.0)	0 (0.0)	0 (0.0)	0 (0.0)	0 (0.0)	0 (0.0)	0 (0.0)	14 (0.3)	26 (0.6)	8 (0.2)	22 (0.5)	301 (7.2)	899 (21.6)
																	有義波が25cm以下の回数	3254 (78.4)
																	合計	4153 (100.0)

表 - 14.19(c) 玄界灘 f4周期帯領域における波高・波向階級別出現頻度統計
 2004年 1月～2004年12月(年) 波向・波高階級別出現頻度表 (f4: 8.0～9.8秒) 観測地点: 玄界灘

波高	波向	NNE	NE	ENE	E	ESE	SE	SSE	S	SSW	SW	WSW	W	WNW	NW	NNW	N	合計	
801～																		0 (0.0)	
751～800																		0 (0.0)	
701～750																		0 (0.0)	
651～700																		0 (0.0)	
601～650																		0 (0.0)	
551～600																		0 (0.0)	
501～550																	1 (0.0)	1 (0.0)	
451～500																	1 (0.0)	1 (0.0)	
401～450		1 (0.0)																1 (0.0)	
351～400			3 (0.1)															3 (0.1)	
301～350		3 (0.1)															2 (0.0)	5 (0.1)	
251～300		1 (0.0)	1 (0.0)										1 (0.0)				7 (0.2)	10 (0.2)	
201～250		4 (0.1)												5 (0.1)	2 (0.0)	6 (0.1)	12 (0.3)	29 (0.7)	
176～200		3 (0.1)											4 (0.1)	5 (0.1)	5 (0.1)	3 (0.1)	9 (0.2)	29 (0.7)	
151～175		7 (0.2)											3 (0.1)	3 (0.1)	5 (0.1)	7 (0.2)	27 (0.7)	52 (1.3)	
126～150		18 (0.4)											3 (0.1)	3 (0.1)	6 (0.1)	12 (0.3)	43 (1.0)	85 (2.0)	
101～125		41 (1.0)	1 (0.0)										4 (0.1)	7 (0.2)	11 (0.3)	16 (0.4)	99 (2.4)	179 (4.3)	
76～100		97 (2.3)												6 (0.1)	2 (0.0)	11 (0.3)	147 (3.5)	263 (6.3)	
51～75		216 (5.2)	1 (0.0)										1 (0.0)	10 (0.2)	15 (0.4)	6 (0.1)	15 (0.4)	232 (5.6)	496 (11.9)
26～50		361 (8.7)	3 (0.1)										3 (0.1)	19 (0.5)	22 (0.5)	11 (0.3)	24 (0.6)	324 (7.8)	767 (18.5)
合計		752 (18.1)	9 (0.2)	0 (0.0)	0 (0.0)	0 (0.0)	0 (0.0)	0 (0.0)	0 (0.0)	0 (0.0)	0 (0.0)	4 (0.1)	44 (1.1)	66 (1.6)	48 (1.2)	94 (2.3)	904 (21.8)	1921 (46.3)	
																		有義波が25cm以下の回数	2232 (53.7)
																		合計	4153 (100.0)

表 - 14.19(d) 玄界灘 f5周期帯領域における波高・波向階級別出現頻度統計
 2004年 1月～2004年12月(年) 波向・波高階級別出現頻度表 (f5: 5.1～7.5秒) 観測地点: 玄界灘

波高	波向	NNE	NE	ENE	E	ESE	SE	SSE	S	SSW	SW	WSW	W	WNW	NW	NNW	N	合計	
801～																		0 (0.0)	
751～800																		0 (0.0)	
701～750																		0 (0.0)	
651～700																		0 (0.0)	
601～650																		0 (0.0)	
551～600																		0 (0.0)	
501～550																		0 (0.0)	
451～500																		0 (0.0)	
401～450																	1 (0.0)	1 (0.0)	
351～400																		0 (0.0)	
301～350		1 (0.0)	4 (0.1)															5 (0.1)	
251～300		5 (0.1)											1 (0.0)	2 (0.0)	4 (0.1)	4 (0.1)	1 (0.0)	18 (0.4)	
201～250		8 (0.2)											1 (0.0)	10 (0.2)	13 (0.3)	21 (0.5)	9 (0.2)	76 (1.8)	
176～200		9 (0.2)											2 (0.0)	7 (0.2)	7 (0.2)	20 (0.5)	21 (0.5)	94 (2.3)	
151～175		26 (0.6)	1 (0.0)	2 (0.0)									3 (0.1)	4 (0.1)	11 (0.3)	20 (0.5)	48 (1.2)	143 (3.4)	
126～150		33 (0.8)	1 (0.0)										2 (0.0)	5 (0.1)	17 (0.4)	22 (0.5)	51 (1.2)	229 (5.5)	
101～125		40 (1.0)	1 (0.0)		1 (0.0)								3 (0.1)	9 (0.2)	12 (0.3)	28 (0.7)	142 (3.4)	299 (7.2)	
76～100		79 (1.9)	8 (0.2)	2 (0.0)	2 (0.0)	5 (0.1)		2 (0.0)	2 (0.0)	2 (0.0)	2 (0.0)	5 (0.1)	21 (0.5)	14 (0.3)	21 (0.5)	66 (1.6)	268 (6.5)	498 (12.0)	
51～75		143 (3.4)	14 (0.3)	5 (0.1)	8 (0.2)	11 (0.3)	4 (0.1)	1 (0.0)	5 (0.1)	3 (0.1)	7 (0.2)	12 (0.3)	29 (0.7)	26 (0.6)	20 (0.5)	34 (0.8)	422 (10.2)	744 (17.9)	
26～50		241 (5.8)	19 (0.5)	14 (0.3)	17 (0.4)	15 (0.4)	7 (0.2)	13 (0.3)	9 (0.2)	10 (0.2)	12 (0.3)	25 (0.6)	69 (1.7)	48 (1.2)	42 (1.0)	66 (1.6)	346 (8.3)	953 (22.9)	
合計		585 (14.1)	48 (1.2)	24 (0.6)	28 (0.7)	31 (0.7)	11 (0.3)	16 (0.4)	16 (0.4)	15 (0.4)	24 (0.6)	54 (1.3)	156 (3.8)	152 (3.7)	198 (4.8)	335 (8.1)	1367 (32.9)	3060 (73.7)	
																		有義波が25cm以下の回数	1093 (26.3)
																		合計	4153 (100.0)

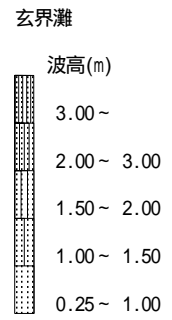
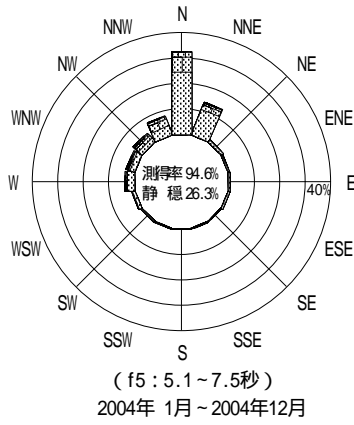
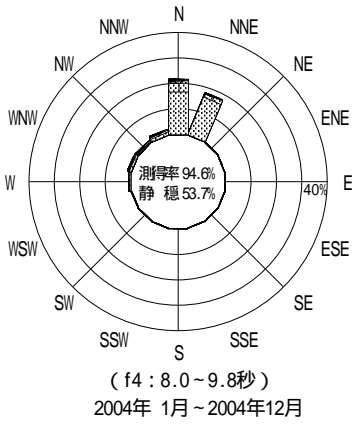
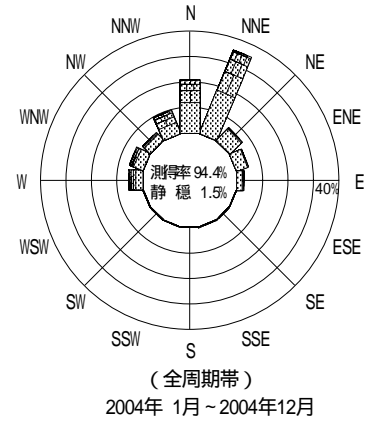
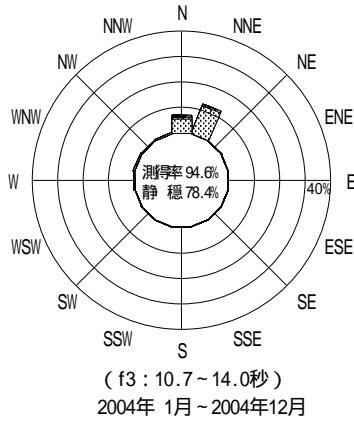
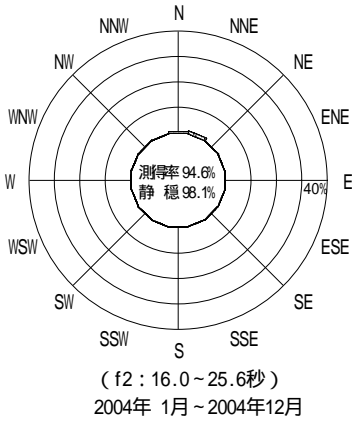


図 - 12.19 玄界灘 波高・波向別出現頻度図 (f2 , f3 , f4 , f5 , 全周期帯)