

表 - 14.45(a) 小松島 f2周期帯領域における波高・波向階級別出現頻度統計
 2004年 1月～2004年12月(年) 波向・波高階級別出現頻度表 (f2 : 16.0～25.6秒) 観測地点 : 小松島

波高	波向	NNE	NE	ENE	E	ESE	SE	SSE	S	SSW	SW	WSW	W	WNW	NW	NNW	N	合計	
801～																		0 (0.0)	
751～800																		0 (0.0)	
701～750																		0 (0.0)	
651～700																		0 (0.0)	
601～650																		0 (0.0)	
551～600																		0 (0.0)	
501～550																		0 (0.0)	
451～500																		0 (0.0)	
401～450																		0 (0.0)	
351～400																		0 (0.0)	
301～350																		0 (0.0)	
251～300																		0 (0.0)	
201～250																		0 (0.0)	
176～200																		0 (0.0)	
151～175																		0 (0.0)	
126～150																		0 (0.0)	
101～125						1 (0.0)	2 (0.1)											3 (0.1)	
76～100						1 (0.0)	7 (0.2)											8 (0.3)	
51～75						9 (0.3)	12 (0.4)											21 (0.7)	
26～50						38 (1.3)	47 (1.6)											85 (2.9)	
合計		0 (0.0)	0 (0.0)	0 (0.0)	0 (0.0)	49 (1.7)	68 (2.4)	0 (0.0)	0 (0.0)	0 (0.0)	0 (0.0)	0 (0.0)	0 (0.0)	0 (0.0)	0 (0.0)	0 (0.0)	0 (0.0)	117 (4.1)	
																		有義波が25cm以下の回数	2767 (95.9)
																		合計	2884 (100.0)

表 - 14.45(b) 小松島 f3周期帯領域における波高・波向階級別出現頻度統計
 2004年 1月～2004年12月(年) 波向・波高階級別出現頻度表 (f3 : 10.7～14.0秒) 観測地点 : 小松島

波高	波向	NNE	NE	ENE	E	ESE	SE	SSE	S	SSW	SW	WSW	W	WNW	NW	NNW	N	合計	
801～																		0 (0.0)	
751～800																		0 (0.0)	
701～750																		0 (0.0)	
651～700																		0 (0.0)	
601～650																		0 (0.0)	
551～600																		0 (0.0)	
501～550																		0 (0.0)	
451～500																		0 (0.0)	
401～450																		0 (0.0)	
351～400																		0 (0.0)	
301～350																		0 (0.0)	
251～300																		0 (0.0)	
201～250																		0 (0.0)	
176～200																		0 (0.0)	
151～175							2 (0.1)											2 (0.1)	
126～150							6 (0.2)											6 (0.2)	
101～125							5 (0.2)	12 (0.4)										17 (0.6)	
76～100							6 (0.2)	29 (1.0)										35 (1.2)	
51～75							20 (0.7)	46 (1.6)										66 (2.3)	
26～50					1 (0.0)	74 (2.6)	124 (4.3)											199 (6.9)	
合計		0 (0.0)	0 (0.0)	0 (0.0)	1 (0.0)	105 (3.6)	219 (7.6)	0 (0.0)	0 (0.0)	0 (0.0)	0 (0.0)	0 (0.0)	0 (0.0)	0 (0.0)	0 (0.0)	0 (0.0)	0 (0.0)	325 (11.3)	
																		有義波が25cm以下の回数	2559 (88.7)
																		合計	2884 (100.0)

表 - 14.45(c) 小松島 f4周期帯領域における波高・波向階級別出現頻度統計
 2004年 1月～2004年12月(年) 波向・波高階級別出現頻度表 (f4 : 8.0～9.8秒) 観測地点 : 小松島

波高	波向	NNE	NE	ENE	E	ESE	SE	SSE	S	SSW	SW	WSW	W	WNW	NW	NNW	N	合計
801～																		0 (0.0)
751～800																		0 (0.0)
701～750																		0 (0.0)
651～700																		0 (0.0)
601～650																		0 (0.0)
551～600																		0 (0.0)
501～550																		0 (0.0)
451～500																		0 (0.0)
401～450																		0 (0.0)
351～400																		0 (0.0)
301～350																		0 (0.0)
251～300																		0 (0.0)
201～250																		0 (0.0)
176～200							1 (0.0)											1 (0.0)
151～175							2 (0.1)											2 (0.1)
126～150							1 (0.0)											1 (0.0)
101～125							6 (0.2)											6 (0.2)
76～100						3 (0.1)	15 (0.5)											18 (0.6)
51～75						7 (0.2)	53 (1.8)											60 (2.1)
26～50						54 (1.9)	332 (11.5)											386 (13.4)
合計		0 (0.0)	0 (0.0)	0 (0.0)	0 (0.0)	64 (2.2)	410 (14.2)	0 (0.0)	0 (0.0)	0 (0.0)	0 (0.0)	0 (0.0)	0 (0.0)	0 (0.0)	0 (0.0)	0 (0.0)	0 (0.0)	474 (16.4)
有義波が25cm以下の回数																		2410 (83.6)
合計																		2884 (100.0)

表 - 14.45(d) 小松島 f5周期帯領域における波高・波向階級別出現頻度統計
 2004年 1月～2004年12月(年) 波向・波高階級別出現頻度表 (f5 : 4.3～7.5秒) 観測地点 : 小松島

波高	波向	NNE	NE	ENE	E	ESE	SE	SSE	S	SSW	SW	WSW	W	WNW	NW	NNW	N	合計
801～																		0 (0.0)
751～800																		0 (0.0)
701～750																		0 (0.0)
651～700																		0 (0.0)
601～650																		0 (0.0)
551～600																		0 (0.0)
501～550																		0 (0.0)
451～500																		0 (0.0)
401～450																		0 (0.0)
351～400																		0 (0.0)
301～350																		0 (0.0)
251～300																		0 (0.0)
201～250				1 (0.0)			3 (0.1)											4 (0.1)
176～200						3 (0.1)	10 (0.3)											13 (0.5)
151～175						2 (0.1)	7 (0.2)											9 (0.3)
126～150				1 (0.0)	1 (0.0)	5 (0.2)	17 (0.6)											24 (0.8)
101～125			1 (0.0)	2 (0.1)		2 (0.1)	19 (0.7)											24 (0.8)
76～100	1 (0.0)		3 (0.1)	3 (0.1)	5 (0.2)	35 (1.2)												47 (1.6)
51～75	2 (0.1)	1 (0.0)	6 (0.2)	3 (0.1)	12 (0.4)	104 (3.6)												128 (4.4)
26～50	5 (0.2)	9 (0.3)	11 (0.4)	10 (0.3)	145 (5.0)	355 (12.3)	1 (0.0)											536 (18.6)
合計	8 (0.3)	11 (0.4)	24 (0.8)	17 (0.6)	174 (6.0)	550 (19.1)	1 (0.0)	0 (0.0)	0 (0.0)	0 (0.0)	0 (0.0)	0 (0.0)	0 (0.0)	0 (0.0)	0 (0.0)	0 (0.0)	0 (0.0)	785 (27.2)
有義波が25cm以下の回数																		2099 (72.8)
合計																		2884 (100.0)

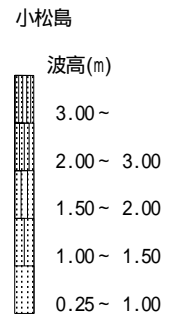
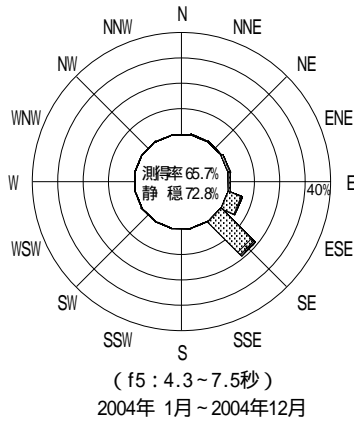
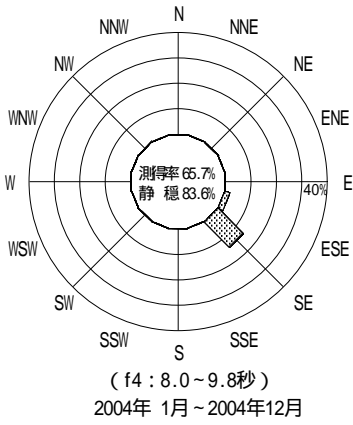
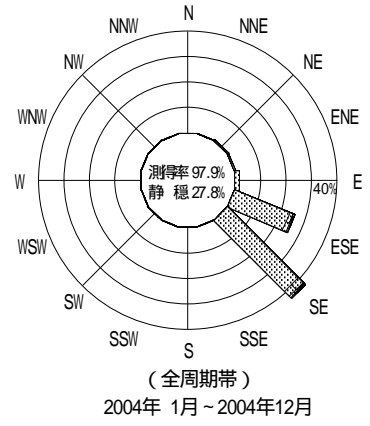
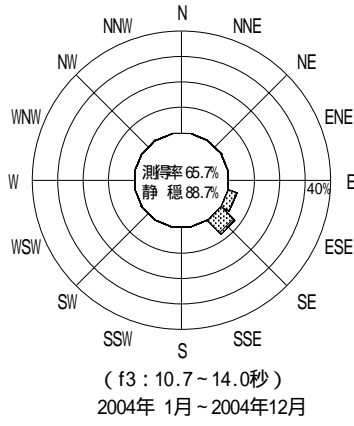
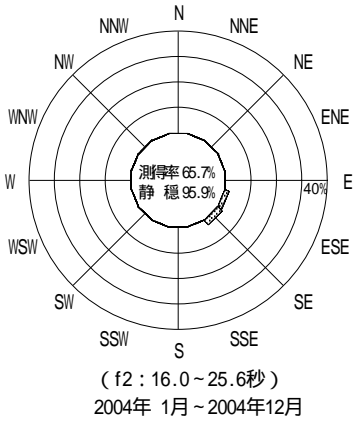


図 - 12.45 小松島 波高・波向別出現頻度図 (f2 , f3 , f4 , f5 , 全周期帯)