

表 - 14.17(a) 浜田 f2周期帯領域における波高・波向階級別出現頻度統計
 2004年 1月～2004年12月(年) 波向・波高階級別出現頻度表 (f2 : 16.0～25.6秒) 観測地点 : 浜田

波高	波向	NNE	NE	ENE	E	ESE	SE	SSE	S	SSW	SW	WSW	W	WNW	NW	NNW	N	合計
801～																		0 (0.0)
751～800																		0 (0.0)
701～750																		0 (0.0)
651～700																		0 (0.0)
601～650																		0 (0.0)
551～600																		0 (0.0)
501～550																		0 (0.0)
451～500																		0 (0.0)
401～450																		0 (0.0)
351～400																		0 (0.0)
301～350																		0 (0.0)
251～300																		0 (0.0)
201～250																		0 (0.0)
176～200																		0 (0.0)
151～175																		0 (0.0)
126～150																	1 (0.0)	1 (0.0)
101～125		2 (0.1)															3 (0.1)	5 (0.1)
76～100		4 (0.1)															5 (0.1)	9 (0.3)
51～75		5 (0.1)															12 (0.3)	17 (0.5)
26～50		14 (0.4)											1 (0.0)	1 (0.0)	1 (0.0)	6 (0.2)	38 (1.1)	61 (1.8)
合計		25 (0.7)	0 (0.0)	0 (0.0)	0 (0.0)	0 (0.0)	0 (0.0)	0 (0.0)	0 (0.0)	0 (0.0)	0 (0.0)	0 (0.0)	1 (0.0)	1 (0.0)	1 (0.0)	6 (0.2)	59 (1.7)	93 (2.7)
有義波が25cm以下の回数																	3362 (97.3)	
合計																	3455 (100.0)	

表 - 14.17(b) 浜田 f3周期帯領域における波高・波向階級別出現頻度統計
 2004年 1月～2004年12月(年) 波向・波高階級別出現頻度表 (f3 : 10.7～14.0秒) 観測地点 : 浜田

波高	波向	NNE	NE	ENE	E	ESE	SE	SSE	S	SSW	SW	WSW	W	WNW	NW	NNW	N	合計
801～																		0 (0.0)
751～800																		0 (0.0)
701～750																		0 (0.0)
651～700																		0 (0.0)
601～650																		0 (0.0)
551～600																		0 (0.0)
501～550																		0 (0.0)
451～500																		0 (0.0)
401～450																		0 (0.0)
351～400																		0 (0.0)
301～350		1 (0.0)															2 (0.1)	3 (0.1)
251～300		3 (0.1)														2 (0.1)	10 (0.3)	15 (0.4)
201～250		15 (0.4)													1 (0.0)	3 (0.1)	12 (0.3)	31 (0.9)
176～200		17 (0.5)	1 (0.0)										1 (0.0)		2 (0.1)	6 (0.2)	13 (0.4)	40 (1.2)
151～175		21 (0.6)												1 (0.0)	3 (0.1)	6 (0.2)	23 (0.7)	54 (1.6)
126～150		46 (1.3)												1 (0.0)	1 (0.0)	9 (0.3)	26 (0.8)	83 (2.4)
101～125		39 (1.1)											2 (0.1)	10 (0.3)	11 (0.3)	28 (0.8)	92 (2.7)	120 (3.5)
76～100		61 (1.8)												2 (0.1)	2 (0.1)	18 (0.5)	37 (1.1)	120 (3.5)
51～75		112 (3.2)	2 (0.1)										1 (0.0)	2 (0.1)	5 (0.2)	10 (0.3)	66 (1.9)	204 (5.9)
26～50		166 (4.8)	9 (0.3)										3 (0.1)	8 (0.2)	4 (0.1)	4 (0.1)	21 (0.6)	359 (10.4)
合計		481 (13.9)	12 (0.3)	0 (0.0)	0 (0.0)	0 (0.0)	0 (0.0)	0 (0.0)	0 (0.0)	0 (0.0)	0 (0.0)	0 (0.0)	4 (0.1)	13 (0.4)	15 (0.4)	29 (0.8)	86 (2.5)	1001 (29.0)
有義波が25cm以下の回数																	2454 (71.0)	
合計																	3455 (100.0)	

表 - 14.17(c) 浜田 f4周期帯領域における波高・波向階級別出現頻度統計

2004年 1月～2004年12月(年) 波向・波高階級別出現頻度表 (f4 : 8.0～9.8秒) 観測地点 : 浜田

波高	波向	NNE	NE	ENE	E	ESE	SE	SSE	S	SSW	SW	WSW	W	WNW	NW	NNW	N	合計
801～																		0 (0.0)
751～800																		0 (0.0)
701～750																		0 (0.0)
651～700																		0 (0.0)
601～650																		0 (0.0)
551～600																		0 (0.0)
501～550																		0 (0.0)
451～500																		0 (0.0)
401～450																		0 (0.0)
351～400															1 (0.0)			1 (0.0)
301～350														7 (0.2)	7 (0.2)		1 (0.0)	15 (0.4)
251～300		3 (0.1)											5 (0.1)	6 (0.2)	14 (0.4)	8 (0.2)	5 (0.1)	41 (1.2)
201～250		6 (0.2)											4 (0.1)	11 (0.3)	15 (0.4)	21 (0.6)	20 (0.6)	77 (2.2)
176～200		17 (0.5)											1 (0.0)	1 (0.0)	7 (0.2)	17 (0.5)	42 (1.2)	85 (2.5)
151～175		39 (1.1)											2 (0.1)	3 (0.1)	8 (0.2)	28 (0.8)	60 (1.7)	140 (4.1)
126～150		67 (1.9)											5 (0.1)	2 (0.1)	11 (0.3)	24 (0.7)	70 (2.0)	179 (5.2)
101～125		90 (2.6)											4 (0.1)	6 (0.2)	8 (0.2)	27 (0.8)	99 (2.9)	234 (6.8)
76～100		118 (3.4)	2 (0.1)										8 (0.2)	9 (0.3)	9 (0.3)	30 (0.9)	85 (2.5)	261 (7.6)
51～75		214 (6.2)	11 (0.3)										6 (0.2)	7 (0.2)	12 (0.3)	28 (0.8)	92 (2.7)	370 (10.7)
26～50		262 (7.6)	19 (0.5)									7 (0.2)	21 (0.6)	19 (0.5)	17 (0.5)	33 (1.0)	107 (3.1)	485 (14.0)
合計		816 (23.6)	32 (0.9)	0 (0.0)	0 (0.0)	0 (0.0)	0 (0.0)	0 (0.0)	0 (0.0)	0 (0.0)	0 (0.0)	7 (0.2)	56 (1.6)	71 (2.1)	109 (3.2)	216 (6.3)	581 (16.8)	1888 (54.6)
有義波が25cm以下の回数																		1567 (45.4)
合計																		3455 (100.0)

表 - 14.17(d) 浜田 f5周期帯領域における波高・波向階級別出現頻度統計

2004年 1月～2004年12月(年) 波向・波高階級別出現頻度表 (f5 : 5.8～7.5秒) 観測地点 : 浜田

波高	波向	NNE	NE	ENE	E	ESE	SE	SSE	S	SSW	SW	WSW	W	WNW	NW	NNW	N	合計	
801～																		0 (0.0)	
751～800																		0 (0.0)	
701～750																		0 (0.0)	
651～700																		0 (0.0)	
601～650																		0 (0.0)	
551～600																		0 (0.0)	
501～550																		0 (0.0)	
451～500																		0 (0.0)	
401～450																		0 (0.0)	
351～400																		0 (0.0)	
301～350																		0 (0.0)	
251～300													1 (0.0)	2 (0.1)	1 (0.0)			4 (0.1)	
201～250		4 (0.1)	1 (0.0)										11 (0.3)	20 (0.6)	14 (0.4)	2 (0.1)	2 (0.1)	54 (1.6)	
176～200		10 (0.3)	2 (0.1)										11 (0.3)	26 (0.8)	50 (1.4)	8 (0.2)	10 (0.3)	117 (3.4)	
151～175		9 (0.3)	5 (0.1)										10 (0.3)	18 (0.5)	61 (1.8)	28 (0.8)	26 (0.8)	157 (4.5)	
126～150		32 (0.9)	8 (0.2)									1 (0.0)	13 (0.4)	29 (0.8)	55 (1.6)	51 (1.5)	59 (1.7)	248 (7.2)	
101～125		52 (1.5)	5 (0.1)										16 (0.5)	18 (0.5)	42 (1.2)	68 (2.0)	108 (3.1)	309 (8.9)	
76～100		118 (3.4)	8 (0.2)										37 (1.1)	21 (0.6)	27 (0.8)	66 (1.9)	199 (5.8)	476 (13.8)	
51～75		188 (5.4)	12 (0.3)										1 (0.0)	37 (1.1)	30 (0.9)	16 (0.5)	61 (1.8)	191 (5.5)	536 (15.5)
26～50		230 (6.7)	29 (0.8)										11 (0.3)	47 (1.4)	57 (1.6)	29 (0.8)	55 (1.6)	180 (5.2)	638 (18.5)
合計		643 (18.6)	70 (2.0)	0 (0.0)	0 (0.0)	0 (0.0)	0 (0.0)	0 (0.0)	0 (0.0)	0 (0.0)	0 (0.0)	13 (0.4)	183 (5.3)	221 (6.4)	295 (8.5)	339 (9.8)	775 (22.4)	2539 (73.5)	
有義波が25cm以下の回数																		916 (26.5)	
合計																		3455 (100.0)	

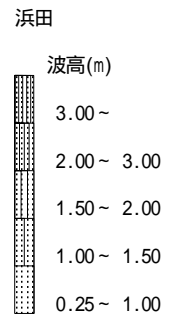
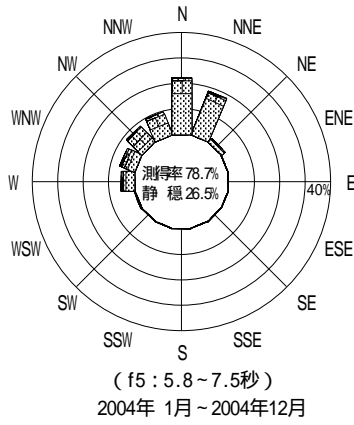
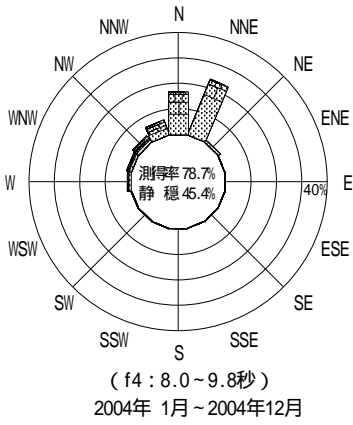
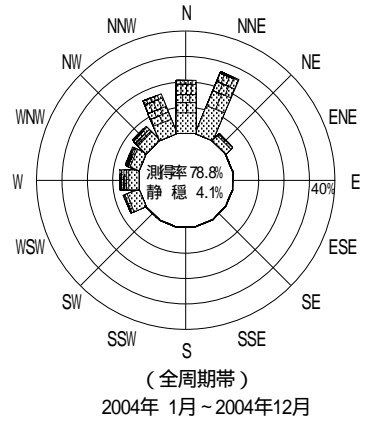
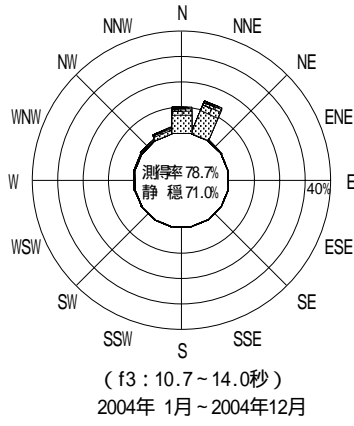


図 - 12.17 浜田 波高・波向別出現頻度図 (f2 , f3 , f4 , f5 , 全周期帯)