

表 - 14.33(a) 小名浜 f2周期帯領域における波高・波向階級別出現頻度統計

2004年 1月～2004年12月(年) 波向・波高階級別出現頻度表 (f2 : 16.0～25.6秒) 観測地点 : 小名浜

波高	波向	NNE	NE	ENE	E	ESE	SE	SSE	S	SSW	SW	WSW	W	WNW	NW	NNW	N	合計	
801～																		0 ( 0.0)	
751～800																		0 ( 0.0)	
701～750																		0 ( 0.0)	
651～700																		0 ( 0.0)	
601～650																		0 ( 0.0)	
551～600																		0 ( 0.0)	
501～550																		0 ( 0.0)	
451～500																		0 ( 0.0)	
401～450																		0 ( 0.0)	
351～400																		0 ( 0.0)	
301～350							1 ( 0.0)											1 ( 0.0)	
251～300								1 ( 0.0)										1 ( 0.0)	
201～250							1 ( 0.0)	3 ( 0.1)	1 ( 0.0)									5 ( 0.1)	
176～200								1 ( 0.0)										1 ( 0.0)	
151～175					2 ( 0.1)			2 ( 0.1)										4 ( 0.1)	
126～150					6 ( 0.2)	3 ( 0.1)	2 ( 0.1)	6 ( 0.2)	2 ( 0.1)									19 ( 0.5)	
101～125					2 ( 0.1)	17 ( 0.5)	10 ( 0.3)	4 ( 0.1)	12 ( 0.3)	1 ( 0.0)								46 ( 1.2)	
76～100					5 ( 0.1)	21 ( 0.6)	17 ( 0.5)	1 ( 0.0)	13 ( 0.3)	2 ( 0.1)								59 ( 1.6)	
51～75					1 ( 0.0)	59 ( 1.6)	64 ( 1.7)	20 ( 0.5)	25 ( 0.7)	1 ( 0.0)								170 ( 4.5)	
26～50					1 ( 0.0)	5 ( 0.1)	98 ( 2.6)	154 ( 4.1)	108 ( 2.9)	91 ( 2.4)	7 ( 0.2)							464 ( 12.3)	
合計		0 ( 0.0)	1 ( 0.0)	13 ( 0.3)	203 ( 5.4)	248 ( 6.6)	137 ( 3.6)	154 ( 4.1)	14 ( 0.4)	0 ( 0.0)	0 ( 0.0)	0 ( 0.0)	0 ( 0.0)	0 ( 0.0)	0 ( 0.0)	0 ( 0.0)	0 ( 0.0)	770 ( 20.4)	
																		有義波が25cm以下の回数	2999 ( 79.6)
																		合計	3769 ( 100.0)

表 - 14.33(b) 小名浜 f3周期帯領域における波高・波向階級別出現頻度統計

2004年 1月～2004年12月(年) 波向・波高階級別出現頻度表 (f3 : 10.7～14.0秒) 観測地点 : 小名浜

波高	波向	NNE	NE	ENE	E	ESE	SE	SSE	S	SSW	SW	WSW	W	WNW	NW	NNW	N	合計	
801～																		0 ( 0.0)	
751～800																		0 ( 0.0)	
701～750																		0 ( 0.0)	
651～700																		0 ( 0.0)	
601～650																		0 ( 0.0)	
551～600																		0 ( 0.0)	
501～550																		0 ( 0.0)	
451～500																		0 ( 0.0)	
401～450																		0 ( 0.0)	
351～400								1 ( 0.0)										1 ( 0.0)	
301～350									1 ( 0.0)									1 ( 0.0)	
251～300					1 ( 0.0)	1 ( 0.0)	3 ( 0.1)	3 ( 0.1)										8 ( 0.2)	
201～250					2 ( 0.1)	6 ( 0.2)	12 ( 0.3)	11 ( 0.3)	1 ( 0.0)									32 ( 0.8)	
176～200					3 ( 0.1)	12 ( 0.3)	6 ( 0.2)	13 ( 0.3)	16 ( 0.4)									50 ( 1.3)	
151～175					3 ( 0.1)	27 ( 0.7)	10 ( 0.3)	12 ( 0.3)	4 ( 0.1)									69 ( 1.8)	
126～150					2 ( 0.1)	48 ( 1.3)	25 ( 0.7)	17 ( 0.5)	29 ( 0.8)									121 ( 3.2)	
101～125					7 ( 0.2)	86 ( 2.3)	69 ( 1.8)	39 ( 1.0)	31 ( 0.8)									232 ( 6.2)	
76～100					7 ( 0.2)	88 ( 2.3)	115 ( 3.1)	74 ( 2.0)	34 ( 0.9)									318 ( 8.4)	
51～75					7 ( 0.2)	162 ( 4.3)	281 ( 7.5)	187 ( 5.0)	76 ( 2.0)									713 ( 18.9)	
26～50					1 ( 0.0)	126 ( 3.3)	667 ( 17.7)	731 ( 19.4)	110 ( 2.9)									1635 ( 43.4)	
合計		0 ( 0.0)	0 ( 0.0)	30 ( 0.8)	552 ( 14.6)	1180 ( 31.3)	1088 ( 28.9)	324 ( 8.6)	6 ( 0.2)	0 ( 0.0)	0 ( 0.0)	0 ( 0.0)	0 ( 0.0)	0 ( 0.0)	0 ( 0.0)	0 ( 0.0)	0 ( 0.0)	3180 ( 84.4)	
																		有義波が25cm以下の回数	589 ( 15.6)
																		合計	3769 ( 100.0)

表 - 14.33(c) 小名浜 f4周期帯領域における波高・波向階級別出現頻度統計

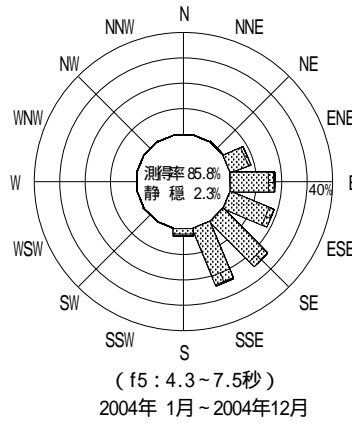
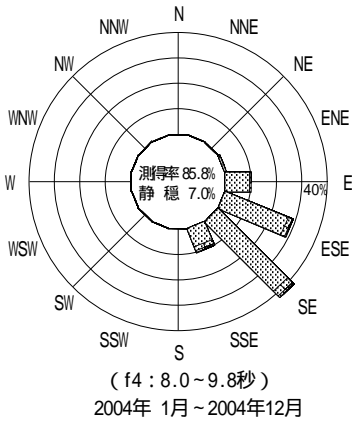
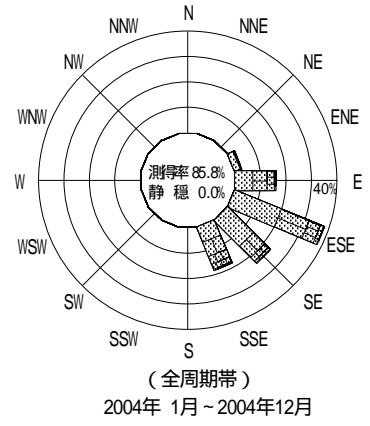
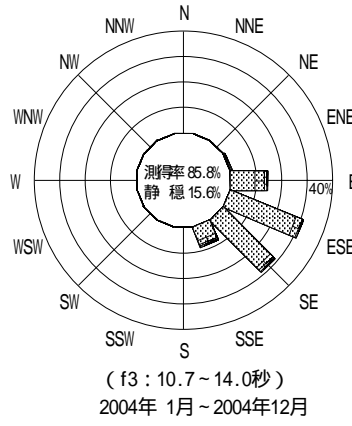
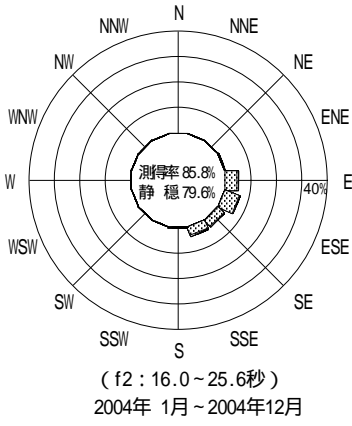
2004年 1月～2004年12月(年) 波向・波高階級別出現頻度表 ( f4 : 8.0～9.8秒) 観測地点 : 小名浜

波高	波向	NNE	NE	ENE	E	ESE	SE	SSE	S	SSW	SW	WSW	W	WNW	NW	NNW	N	合計	
801～																		0 ( 0.0)	
751～800																		0 ( 0.0)	
701～750																		0 ( 0.0)	
651～700																		0 ( 0.0)	
601～650																		0 ( 0.0)	
551～600																		0 ( 0.0)	
501～550																		0 ( 0.0)	
451～500																		0 ( 0.0)	
401～450																		0 ( 0.0)	
351～400																		0 ( 0.0)	
301～350						1 ( 0.0)												1 ( 0.0)	
251～300							1 ( 0.0)	1 ( 0.0)										2 ( 0.1)	
201～250					4 ( 0.1)	5 ( 0.1)	6 ( 0.2)	1 ( 0.0)										16 ( 0.4)	
176～200					2 ( 0.1)	4 ( 0.1)	3 ( 0.1)											9 ( 0.2)	
151～175					8 ( 0.2)	21 ( 0.6)	16 ( 0.4)											45 ( 1.2)	
126～150				5 ( 0.1)	16 ( 0.4)	33 ( 0.9)	33 ( 0.9)	2 ( 0.1)										89 ( 2.4)	
101～125			1 ( 0.0)	25 ( 0.7)	45 ( 1.2)	66 ( 1.8)	36 ( 1.0)	1 ( 0.0)										174 ( 4.6)	
76～100			1 ( 0.0)	71 ( 1.9)	125 ( 3.3)	156 ( 4.1)	78 ( 2.1)	1 ( 0.0)										432 ( 11.5)	
51～75			13 ( 0.3)	159 ( 4.2)	383 ( 10.2)	492 ( 13.1)	93 ( 2.5)											1140 ( 30.2)	
26～50			13 ( 0.3)	136 ( 3.6)	513 ( 13.6)	816 ( 21.7)	120 ( 3.2)											1598 ( 42.4)	
合計		0 ( 0.0)	0 ( 0.0)	28 ( 0.7)	396 ( 10.5)	1097 ( 29.1)	1594 ( 42.3)	386 ( 10.2)	5 ( 0.1)	0 ( 0.0)	0 ( 0.0)	0 ( 0.0)	0 ( 0.0)	0 ( 0.0)	0 ( 0.0)	0 ( 0.0)	0 ( 0.0)	3506 ( 93.0)	
																		有義波が25cm以下の回数	263 ( 7.0)
																		合計	3769 ( 100.0)

表 - 14.33(d) 小名浜 f5周期帯領域における波高・波向階級別出現頻度統計

2004年 1月～2004年12月(年) 波向・波高階級別出現頻度表 ( f5 : 4.3～7.5秒) 観測地点 : 小名浜

波高	波向	NNE	NE	ENE	E	ESE	SE	SSE	S	SSW	SW	WSW	W	WNW	NW	NNW	N	合計	
801～																		0 ( 0.0)	
751～800																		0 ( 0.0)	
701～750																		0 ( 0.0)	
651～700																		0 ( 0.0)	
601～650																		0 ( 0.0)	
551～600																		0 ( 0.0)	
501～550																		0 ( 0.0)	
451～500																		0 ( 0.0)	
401～450																		0 ( 0.0)	
351～400																		0 ( 0.0)	
301～350																		0 ( 0.0)	
251～300									1 ( 0.0)									1 ( 0.0)	
201～250					3 ( 0.1)			5 ( 0.1)	2 ( 0.1)									10 ( 0.3)	
176～200					2 ( 0.1)		1 ( 0.0)	2 ( 0.1)	3 ( 0.1)									8 ( 0.2)	
151～175			1 ( 0.0)	6 ( 0.2)	5 ( 0.1)	3 ( 0.1)	9 ( 0.2)	5 ( 0.1)										29 ( 0.8)	
126～150			12 ( 0.3)	14 ( 0.4)	21 ( 0.6)	22 ( 0.6)	49 ( 1.3)	11 ( 0.3)	2 ( 0.1)									131 ( 3.5)	
101～125		1 ( 0.0)	25 ( 0.7)	56 ( 1.5)	131 ( 3.5)	105 ( 2.8)	125 ( 3.3)	178 ( 4.7)	14 ( 0.4)									305 ( 8.1)	
76～100			32 ( 0.8)	131 ( 3.5)	224 ( 5.9)	244 ( 6.5)	385 ( 10.2)	359 ( 9.5)	29 ( 0.8)									1360 ( 36.1)	
51～75			119 ( 3.2)	224 ( 5.9)	284 ( 7.5)	329 ( 8.7)	231 ( 6.1)	42 ( 1.1)										1255 ( 33.3)	
26～50		11 ( 0.3)	136 ( 3.6)	513 ( 13.6)	816 ( 21.7)	120 ( 3.2)												1598 ( 42.4)	
合計		0 ( 0.0)	12 ( 0.3)	325 ( 8.6)	658 ( 17.5)	708 ( 18.8)	940 ( 24.9)	923 ( 24.5)	116 ( 3.1)	2 ( 0.1)	0 ( 0.0)	0 ( 0.0)	0 ( 0.0)	0 ( 0.0)	0 ( 0.0)	0 ( 0.0)	0 ( 0.0)	3684 ( 97.7)	
																		有義波が25cm以下の回数	85 ( 2.3)
																		合計	3769 ( 100.0)



小名浜

波高(m)

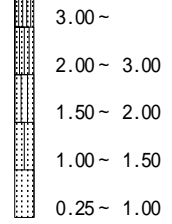


図 - 12.33 小名浜 波高・波向別出現頻度図 ( f2 , f3 , f4 , f5 , 全周期帯 )