

表 - 14.10(a) 伏木富山 f2周期帯領域における波高・波向階級別出現頻度統計

2004年 1月～2004年12月(年) 波向・波高階級別出現頻度表 (f2 : 16.0～25.6秒) 観測地点 : 伏木富山

波高	波向	NNE	NE	ENE	E	ESE	SE	SSE	S	SSW	SW	WSW	W	WNW	NW	NNW	N	合計
801～																		0 (0.0)
751～800																		0 (0.0)
701～750																		0 (0.0)
651～700																		0 (0.0)
601～650																		0 (0.0)
551～600																		0 (0.0)
501～550																		0 (0.0)
451～500																		0 (0.0)
401～450																		0 (0.0)
351～400																		0 (0.0)
301～350																		0 (0.0)
251～300																		0 (0.0)
201～250																		0 (0.0)
176～200																		0 (0.0)
151～175				1 (0.0)	1 (0.0)													2 (0.1)
126～150					1 (0.0)													1 (0.0)
101～125		2 (0.1)																2 (0.1)
76～100					1 (0.0)													1 (0.0)
51～75		2 (0.1)	4 (0.1)	1 (0.0)														7 (0.2)
26～50		2 (0.1)	15 (0.4)	13 (0.4)	7 (0.2)													37 (1.0)
合計		2 (0.1)	19 (0.5)	18 (0.5)	11 (0.3)	0 (0.0)	0 (0.0)	0 (0.0)	0 (0.0)	0 (0.0)	0 (0.0)	0 (0.0)	0 (0.0)	0 (0.0)	0 (0.0)	0 (0.0)	0 (0.0)	50 (1.4)
有義波が25cm以下の回数																		3525 (98.6)
合計																		3575 (100.0)

表 - 14.10(b) 伏木富山 f3周期帯領域における波高・波向階級別出現頻度統計

2004年 1月～2004年12月(年) 波向・波高階級別出現頻度表 (f3 : 10.7～14.0秒) 観測地点 : 伏木富山

波高	波向	NNE	NE	ENE	E	ESE	SE	SSE	S	SSW	SW	WSW	W	WNW	NW	NNW	N	合計
801～																		0 (0.0)
751～800																		0 (0.0)
701～750																		0 (0.0)
651～700																		0 (0.0)
601～650																		0 (0.0)
551～600																		0 (0.0)
501～550																		0 (0.0)
451～500																		0 (0.0)
401～450																		0 (0.0)
351～400		1 (0.0)	1 (0.0)	1 (0.0)														3 (0.1)
301～350																		0 (0.0)
251～300																		0 (0.0)
201～250		1 (0.0)	4 (0.1)	1 (0.0)														6 (0.2)
176～200		1 (0.0)	2 (0.1)	1 (0.0)														4 (0.1)
151～175		1 (0.0)	6 (0.2)	1 (0.0)														8 (0.2)
126～150		2 (0.1)	10 (0.3)															12 (0.3)
101～125		3 (0.1)	19 (0.5)															22 (0.6)
76～100		7 (0.2)	25 (0.7)															32 (0.9)
51～75		21 (0.6)	70 (2.0)	2 (0.1)	1 (0.0)													94 (2.6)
26～50		81 (2.3)	97 (2.7)	16 (0.4)	2 (0.1)													196 (5.5)
合計		118 (3.3)	234 (6.5)	22 (0.6)	3 (0.1)	0 (0.0)	0 (0.0)	0 (0.0)	0 (0.0)	0 (0.0)	0 (0.0)	0 (0.0)	0 (0.0)	0 (0.0)	0 (0.0)	0 (0.0)	0 (0.0)	377 (10.5)
有義波が25cm以下の回数																		3198 (89.5)
合計																		3575 (100.0)

表 - 14.10(c) 伏木富山 f4周期帯領域における波高・波向階級別出現頻度統計

2004年 1月～2004年12月(年) 波向・波高階級別出現頻度表 (f4 : 8.0～9.8秒) 観測地点：伏木富山

波高	波向	NNE	NE	ENE	E	ESE	SE	SSE	S	SSW	SW	WSW	W	WNW	NW	NNW	N	合計
801～																		0 (0.0)
751～800																		0 (0.0)
701～750																		0 (0.0)
651～700																		0 (0.0)
601～650																		0 (0.0)
551～600																		0 (0.0)
501～550																		0 (0.0)
451～500		1 (0.0)																1 (0.0)
401～450		1 (0.0)																1 (0.0)
351～400		1 (0.0)		1 (0.0)														2 (0.1)
301～350			2 (0.1)															2 (0.1)
251～300		1 (0.0)																1 (0.0)
201～250			2 (0.1)															2 (0.1)
176～200																		0 (0.0)
151～175			1 (0.0)															1 (0.0)
126～150		4 (0.1)	1 (0.0)															5 (0.1)
101～125		8 (0.2)	8 (0.2)															16 (0.4)
76～100		22 (0.6)	21 (0.6)															43 (1.2)
51～75		79 (2.2)	52 (1.5)															131 (3.7)
26～50		229 (6.4)	313 (8.8)															542 (15.2)
合計		346 (9.7)	400 (11.2)	1 (0.0)	0 (0.0)	0 (0.0)	0 (0.0)	0 (0.0)	0 (0.0)	0 (0.0)	0 (0.0)	0 (0.0)	0 (0.0)	0 (0.0)	0 (0.0)	0 (0.0)	0 (0.0)	747 (20.9)
有義波が25cm以下の回数																		2828 (79.1)
合計																		3575 (100.0)

表 - 14.10(d) 伏木富山 f5周期帯領域における波高・波向階級別出現頻度統計

2004年 1月～2004年12月(年) 波向・波高階級別出現頻度表 (f5 : 5.6～7.5秒) 観測地点：伏木富山

波高	波向	NNE	NE	ENE	E	ESE	SE	SSE	S	SSW	SW	WSW	W	WNW	NW	NNW	N	合計
801～																		0 (0.0)
751～800																		0 (0.0)
701～750																		0 (0.0)
651～700																		0 (0.0)
601～650																		0 (0.0)
551～600																		0 (0.0)
501～550																		0 (0.0)
451～500																		0 (0.0)
401～450																		0 (0.0)
351～400																		0 (0.0)
301～350																		0 (0.0)
251～300			2 (0.1)															2 (0.1)
201～250			5 (0.1)															5 (0.1)
176～200		1 (0.0)	1 (0.0)															2 (0.1)
151～175		5 (0.1)	4 (0.1)															9 (0.3)
126～150		3 (0.1)	4 (0.1)															7 (0.2)
101～125		12 (0.3)	14 (0.4)															26 (0.7)
76～100		19 (0.5)	41 (1.1)															60 (1.7)
51～75		40 (1.1)	104 (2.9)															144 (4.0)
26～50		288 (8.1)	486 (13.6)	2 (0.1)													3 (0.1)	779 (21.8)
合計		368 (10.3)	661 (18.5)	2 (0.1)	0 (0.0)	0 (0.0)	0 (0.0)	0 (0.0)	0 (0.0)	0 (0.0)	0 (0.0)	0 (0.0)	0 (0.0)	0 (0.0)	0 (0.0)	0 (0.0)	3 (0.1)	1034 (28.9)
有義波が25cm以下の回数																		2541 (71.1)
合計																		3575 (100.0)

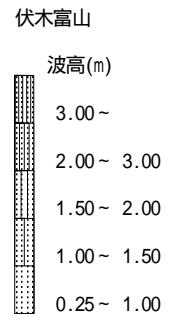
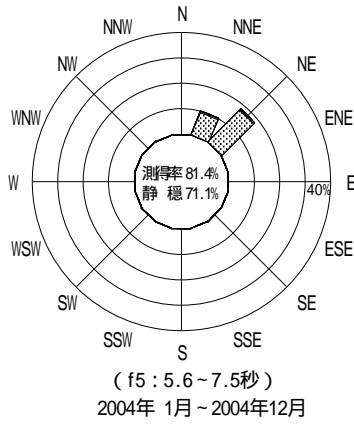
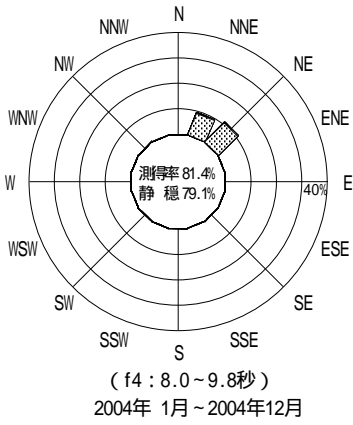
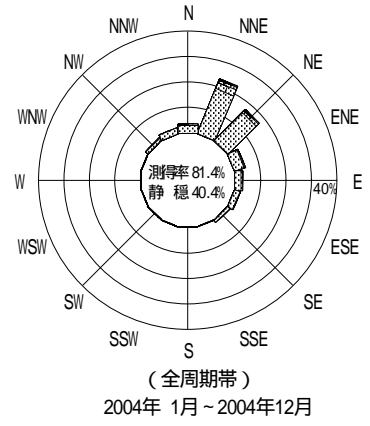
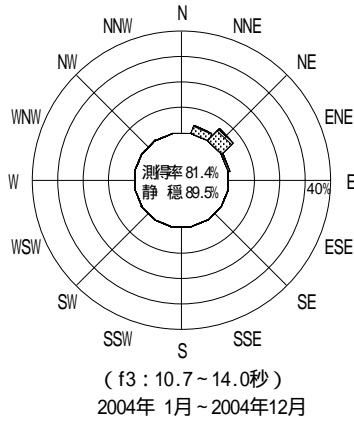
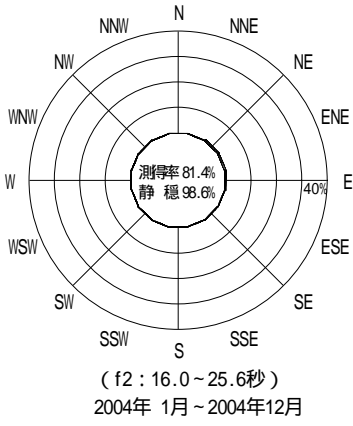


図 - 12.10 伏木富山 波高・波向別出現頻度図 (f2 , f3 , f4 , f5 , 全周期帯)