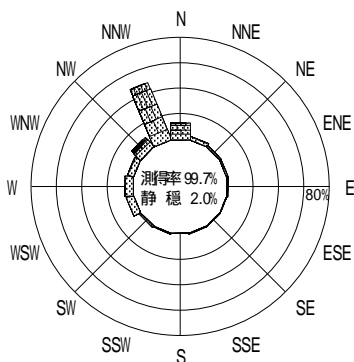
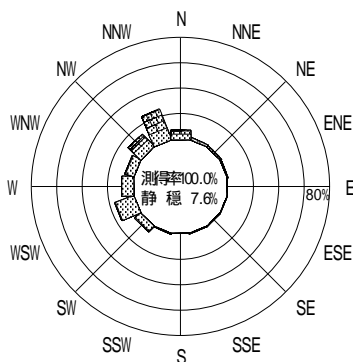


表 - 10.22 那覇 波高・波向別出現頻度統計 (2004年1月~2004年12月)
 2004年1月~2004年12月(年) 波高・波向階級別出現頻度表 (有義波) 観測地点: 那覇

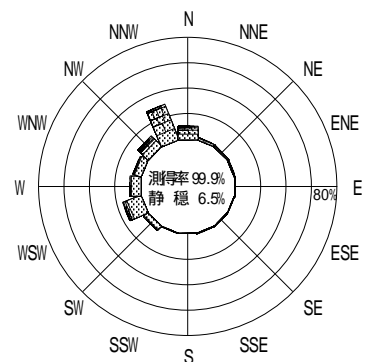
波高	波向	NNE	NE	ENE	E	ESE	SE	SSE	S	SSW	SW	WSW	W	WNW	NW	NNW	N	合計	
801 ~																		0 (0.0)	
751 ~ 800																		0 (0.0)	
701 ~ 750																		0 (0.0)	
651 ~ 700																		0 (0.0)	
601 ~ 650															2 (0.0)	1 (0.0)		3 (0.1)	
551 ~ 600															1 (0.0)	2 (0.0)	1 (0.0)	4 (0.1)	
501 ~ 550																1 (0.0)		1 (0.0)	
451 ~ 500															3 (0.1)	3 (0.1)	3 (0.1)	11 (0.3)	
401 ~ 450															5 (0.1)	13 (0.3)	7 (0.2)	25 (0.6)	
351 ~ 400															10 (0.0)	18 (0.2)	2 (0.0)	31 (0.7)	
301 ~ 350												2 (0.0)			10 (0.2)	36 (0.8)	5 (0.1)	53 (1.2)	
251 ~ 300												7 (0.2)	1 (0.0)		18 (0.4)	96 (2.2)	7 (0.2)	129 (2.9)	
201 ~ 250												11 (0.3)	14 (0.3)	6 (0.1)	4 (0.1)	36 (0.8)	180 (4.1)	38 (0.9)	289 (6.6)
176 ~ 200												1 (0.0)	26 (0.6)	10 (0.2)	8 (0.2)	14 (0.3)	119 (2.7)	35 (0.8)	213 (4.9)
151 ~ 175		1 (0.0)										5 (0.1)	35 (0.8)	6 (0.1)	8 (0.2)	24 (0.5)	122 (2.8)	46 (1.0)	247 (5.6)
126 ~ 150		1 (0.0)										6 (0.1)	41 (0.9)	13 (0.3)	8 (0.2)	34 (0.8)	130 (3.0)	79 (1.8)	312 (7.1)
101 ~ 125		10 (0.2)	3 (0.1)	2 (0.0)	2 (0.0)							21 (0.5)	37 (0.8)	19 (0.4)	15 (0.3)	60 (1.4)	184 (4.2)	56 (1.3)	409 (9.3)
76 ~ 100		11 (0.3)	3 (0.1)	1 (0.0)	1 (0.0)		1 (0.0)	1 (0.0)		1 (0.0)		30 (0.7)	82 (1.9)	32 (0.7)	43 (1.0)	60 (1.4)	194 (4.4)	82 (1.9)	542 (12.4)
51 ~ 75		18 (0.4)	15 (0.3)	5 (0.1)	5 (0.1)	1 (0.0)	1 (0.0)	4 (0.1)	1 (0.0)	1 (0.0)	44 (1.0)	151 (3.4)	102 (2.3)	72 (1.6)	100 (2.3)	136 (3.1)	65 (1.5)	721 (16.4)	
26 ~ 50		41 (0.9)	27 (0.6)	27 (0.6)	10 (0.2)	7 (0.2)	9 (0.2)	11 (0.3)	10 (0.2)	16 (0.4)	88 (2.0)	288 (6.6)	194 (4.4)	136 (3.1)	116 (2.6)	92 (2.1)	42 (1.0)	1114 (25.4)	
合計		82 (1.9)	48 (1.1)	35 (0.8)	18 (0.4)	8 (0.2)	11 (0.3)	16 (0.4)	11 (0.3)	18 (0.4)	206 (4.7)	683 (15.6)	383 (8.7)	303 (6.9)	501 (11.4)	1321 (30.1)	460 (10.5)	4104 (93.5)	
																		有義波が25cm以下の回数	284 (6.5)
																		合計	4388 (100.0)



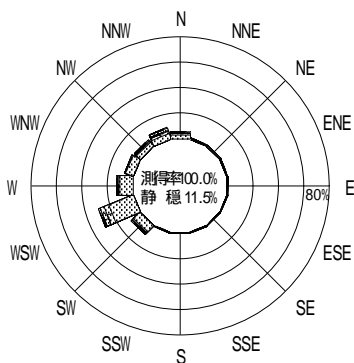
2003年12月~2004年2月(冬)



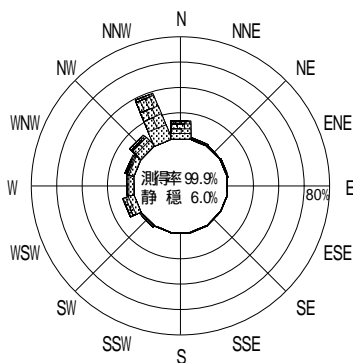
2004年3月~2004年5月(春)



2004年1月~2004年12月(年)



2004年6月~2004年8月(夏)



2004年9月~2004年11月(秋)

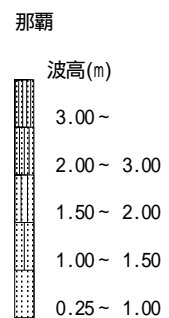


図 - 8.22 那覇 波高・波向別出現頻度図