

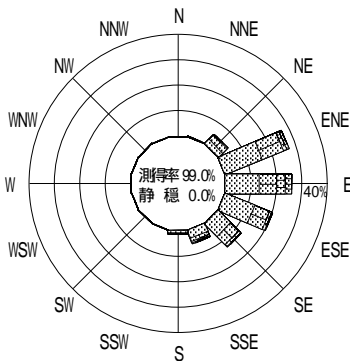
表 - 10.54 中城湾 波高・波向別出現頻度統計 (2004年 1月 ~ 2004年12月)

2004年 1月 ~ 2004年12月(年)

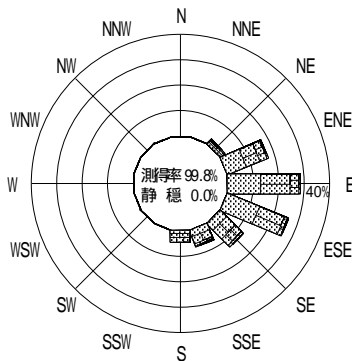
波高・波向階級別出現頻度表 (有義波)

観測地点：中城湾

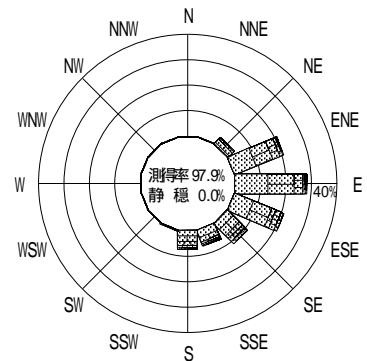
波高	波向	NNE	NE	ENE	E	ESE	SE	SSE	S	SSW	SW	WSW	W	WNW	NW	NNW	N	合計	
801 ~							2 (0.0)											2 (0.0)	
751 ~ 800						3 (0.1)	4 (0.1)											7 (0.2)	
701 ~ 750							3 (0.1)											3 (0.1)	
651 ~ 700						3 (0.1)	1 (0.0)											4 (0.1)	
601 ~ 650					2 (0.0)	7 (0.2)	5 (0.1)											14 (0.3)	
551 ~ 600				1 (0.0)		4 (0.1)	2 (0.0)											7 (0.2)	
501 ~ 550					6 (0.1)	4 (0.1)	2 (0.0)		1 (0.0)									13 (0.3)	
451 ~ 500			2 (0.0)	4 (0.1)	1 (0.0)	9 (0.2)	1 (0.0)	2 (0.0)										19 (0.4)	
401 ~ 450			2 (0.0)	2 (0.0)	4 (0.1)	8 (0.2)	5 (0.1)	4 (0.1)										25 (0.6)	
351 ~ 400			2 (0.0)	7 (0.2)	7 (0.2)	9 (0.2)	5 (0.1)	9 (0.2)	1 (0.0)									40 (0.9)	
301 ~ 350			14 (0.3)	9 (0.2)	19 (0.4)	14 (0.3)	7 (0.2)	6 (0.1)										69 (1.6)	
251 ~ 300		2 (0.0)	10 (0.2)	6 (0.1)	39 (0.9)	26 (0.6)	5 (0.1)	13 (0.3)	1 (0.0)									102 (2.4)	
201 ~ 250		4 (0.1)	36 (0.8)	44 (1.0)	57 (1.3)	39 (0.9)	20 (0.5)	25 (0.6)	1 (0.0)									226 (5.3)	
176 ~ 200		9 (0.2)	62 (1.4)	46 (1.1)	27 (0.6)	24 (0.6)	11 (0.3)	40 (0.9)	3 (0.1)									222 (5.2)	
151 ~ 175		25 (0.6)	71 (1.7)	90 (2.1)	42 (1.0)	41 (1.0)	22 (0.5)	36 (0.8)	1 (0.0)									328 (7.6)	
126 ~ 150		31 (0.7)	116 (2.7)	172 (4.0)	132 (3.1)	58 (1.3)	24 (0.6)	36 (0.8)	1 (0.0)									570 (13.3)	
101 ~ 125		45 (1.0)	177 (4.1)	258 (6.0)	193 (4.5)	88 (2.0)	55 (1.3)	52 (1.2)	4 (0.1)									872 (20.3)	
76 ~ 100		29 (0.7)	233 (5.4)	299 (7.0)	171 (4.0)	75 (1.7)	70 (1.6)	70 (1.6)	2 (0.0)									949 (22.1)	
51 ~ 75	3 (0.1)	7 (0.2)	157 (3.7)	247 (5.7)	159 (3.7)	60 (1.4)	60 (1.4)	29 (0.7)	2 (0.0)									724 (16.8)	
26 ~ 50			16 (0.4)	39 (0.9)	35 (0.8)	10 (0.2)	4 (0.1)											104 (2.4)	
合計		3 (0.1)	152 (3.5)	899 (20.9)	1231 (28.6)	907 (21.1)	480 (11.2)	289 (6.7)	323 (7.5)	16 (0.4)	0 (0.0)	0 (0.0)	0 (0.0)	0 (0.0)	0 (0.0)	0 (0.0)	0 (0.0)	4300 (100.0)	
																		有義波が25cm以下の回数	0 (0.0)
																		合計	4300 (100.0)



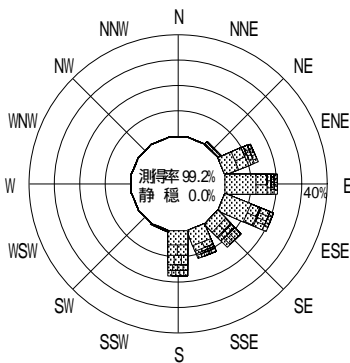
2003年12月~2004年 2月(冬)



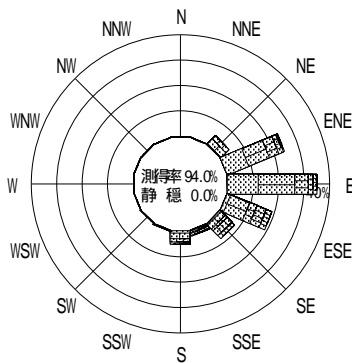
2004年 3月~2004年 5月(春)



2004年 1月~2004年12月(年)



2004年 6月~2004年 8月(夏)



2004年 9月~2004年11月(秋)

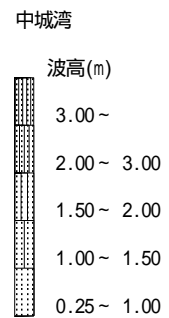


図 - 8.54 中城湾 波高・波向別出現頻度図