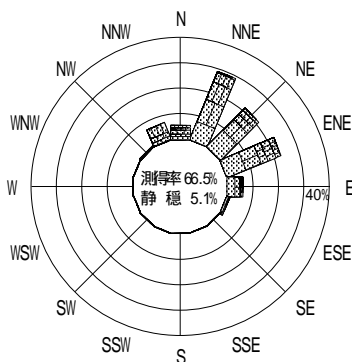
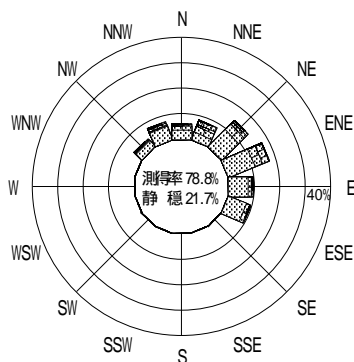


表 - 10.23 紋別(南) 波高・波向別出現頻度統計 (2004年1月～2004年12月)
 2004年1月～2004年12月(年) 波高・波向階級別出現頻度表 (有義波) 観測地点: 紋別(南)

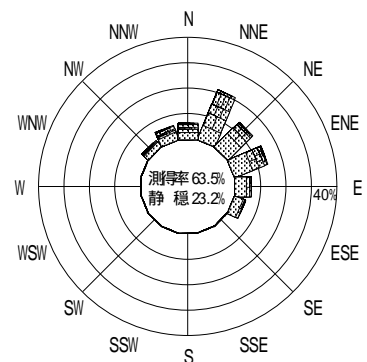
波高	波向	NNE	NE	ENE	E	ESE	SE	SSE	S	SSW	SW	WSW	W	WNW	NW	NNW	N	合計
801～																		0 (0.0)
751～800																		0 (0.0)
701～750																		0 (0.0)
651～700			2 (0.1)															2 (0.1)
601～650		1 (0.0)		1 (0.0)														2 (0.1)
551～600		1 (0.0)		1 (0.0)													1 (0.0)	3 (0.1)
501～550		2 (0.1)	1 (0.0)	1 (0.0)													1 (0.0)	5 (0.2)
451～500		2 (0.1)		5 (0.2)													1 (0.0)	8 (0.3)
401～450		3 (0.1)		2 (0.1)												1 (0.0)	1 (0.0)	7 (0.3)
351～400		3 (0.1)	2 (0.1)	1 (0.0)														6 (0.2)
301～350		14 (0.5)	6 (0.2)	2 (0.1)	1 (0.0)										2 (0.1)	5 (0.2)	5 (0.2)	35 (1.3)
251～300		34 (1.2)	6 (0.2)	7 (0.3)											7 (0.3)	6 (0.2)	10 (0.4)	70 (2.5)
201～250		103 (3.7)	19 (0.7)	23 (0.8)	4 (0.1)	1 (0.0)									7 (0.3)	25 (0.9)	23 (0.8)	205 (7.4)
176～200		48 (1.7)	24 (0.9)	21 (0.8)	4 (0.1)	4 (0.1)									3 (0.1)	6 (0.2)	12 (0.4)	122 (4.4)
151～175		59 (2.1)	29 (1.0)	38 (1.4)	11 (0.4)	2 (0.1)									4 (0.1)	10 (0.4)	12 (0.4)	165 (5.9)
126～150		77 (2.8)	40 (1.4)	38 (1.4)	12 (0.4)	13 (0.5)									5 (0.2)	14 (0.5)	17 (0.6)	216 (7.7)
101～125		72 (2.6)	45 (1.6)	39 (1.4)	23 (0.8)	10 (0.4)									4 (0.1)	7 (0.3)	14 (0.5)	214 (7.7)
76～100		51 (1.8)	63 (2.3)	65 (2.3)	36 (1.3)	12 (0.4)									9 (0.3)	11 (0.4)	14 (0.5)	261 (9.4)
51～75		67 (2.4)	96 (3.4)	59 (2.1)	29 (1.0)	25 (0.9)									19 (0.7)	24 (0.9)	30 (1.1)	349 (12.5)
26～50		55 (2.0)	52 (1.9)	94 (3.4)	67 (2.4)	65 (2.3)									35 (1.3)	55 (2.0)	39 (1.4)	462 (16.6)
合計		592 (21.2)	385 (13.8)	397 (14.2)	187 (6.7)	132 (4.7)	0 (0.0)	0 (0.0)	0 (0.0)	0 (0.0)	0 (0.0)	0 (0.0)	0 (0.0)	0 (0.0)	95 (3.4)	169 (6.1)	186 (6.7)	2143 (76.8)
有義波が25cm以下の回数																		646 (23.2)
合計																		2789 (100.0)



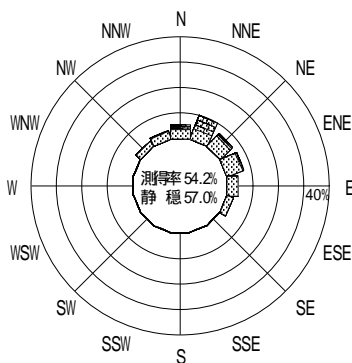
2003年12月～2004年2月(冬)



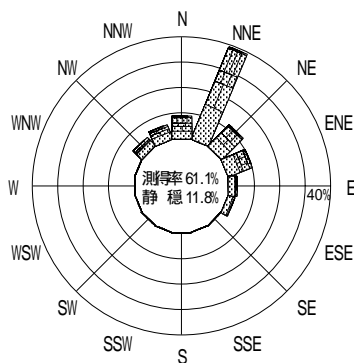
2004年3月～2004年5月(春)



2004年1月～2004年12月(年)



2004年6月～2004年8月(夏)



2004年9月～2004年11月(秋)

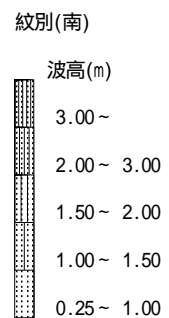


図 - 8.23 紋別(南) 波高・波向別出現頻度図