

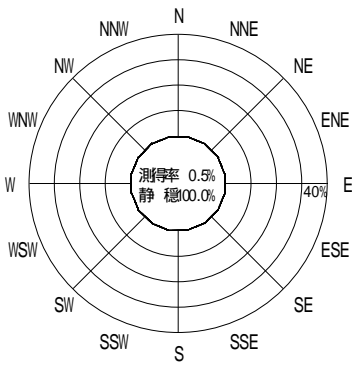
表 - 10.3 瀬棚 波高・波向別出現頻度統計 (2004年1月~2004年12月)

2004年1月~2004年12月(年)

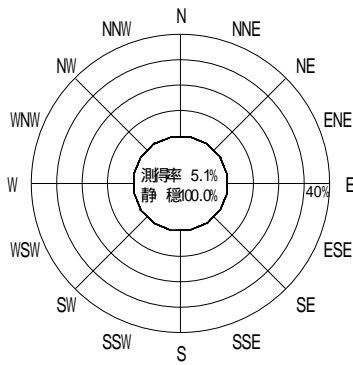
波高・波向階級別出現頻度表 (有義波)

観測地点: 瀬棚

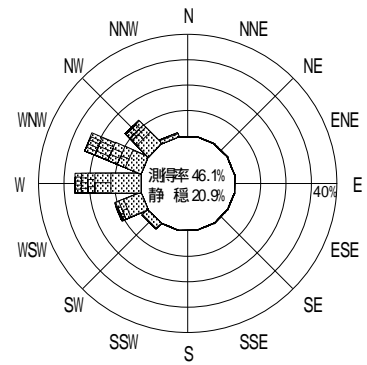
波高	波向	NNE	NE	ENE	E	ESE	SE	SSE	S	SSW	SW	WSW	W	WNW	NW	NNW	N	合計	
801 ~																		0 (0.0)	
751 ~ 800																		0 (0.0)	
701 ~ 750												1 (0.0)	2 (0.1)					3 (0.1)	
651 ~ 700																		0 (0.0)	
601 ~ 650												1 (0.0)	2 (0.1)					3 (0.1)	
551 ~ 600												5 (0.2)	1 (0.0)	1 (0.0)				7 (0.3)	
501 ~ 550												2 (0.1)	4 (0.2)	1 (0.0)				7 (0.3)	
451 ~ 500												2 (0.1)	12 (0.6)					14 (0.7)	
401 ~ 450												1 (0.0)	13 (0.6)	29 (1.4)	1 (0.0)			44 (2.2)	
351 ~ 400												1 (0.0)	13 (0.6)	16 (0.8)	3 (0.1)			33 (1.6)	
301 ~ 350												1 (0.0)	12 (0.6)	26 (1.3)	4 (0.2)			43 (2.1)	
251 ~ 300												2 (0.1)	20 (1.0)	48 (2.4)	26 (1.3)			96 (4.7)	
201 ~ 250												1 (0.0)	4 (0.2)	34 (1.7)	64 (3.2)	15 (0.7)		118 (5.8)	
176 ~ 200												1 (0.0)	10 (0.5)	24 (1.2)	36 (1.8)	12 (0.6)		83 (4.1)	
151 ~ 175												15 (0.7)	30 (1.5)	44 (2.2)	16 (0.8)			105 (5.2)	
126 ~ 150												2 (0.1)	18 (0.9)	56 (2.8)	28 (1.4)			132 (6.5)	
101 ~ 125												2 (0.1)	22 (1.1)	64 (3.2)	24 (1.2)	5 (0.2)		157 (7.8)	
76 ~ 100												5 (0.2)	31 (1.5)	70 (3.5)	54 (2.7)	6 (0.3)		210 (10.4)	
51 ~ 75												5 (0.8)	44 (2.2)	75 (3.7)	64 (3.2)	49 (2.4)	9 (0.4)	1 (0.0)	258 (12.8)
26 ~ 50												36 (1.8)	76 (3.8)	104 (5.1)	30 (1.5)	28 (1.4)	12 (0.6)	1 (0.0)	287 (14.2)
合計		0 (0.0)	0 (0.0)	0 (0.0)	0 (0.0)	0 (0.0)	0 (0.0)	0 (0.0)	0 (0.0)	0 (0.0)	63 (3.1)	227 (11.2)	528 (26.1)	486 (24.0)	262 (13.0)	32 (1.6)	2 (0.1)	1600 (79.1)	
有義波が25cm以下の回数																		423 (20.9)	
合計																		2023 (100.0)	



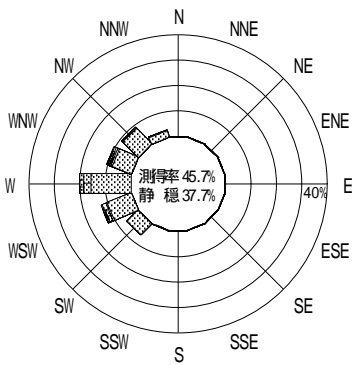
2003年12月~2004年2月(冬)



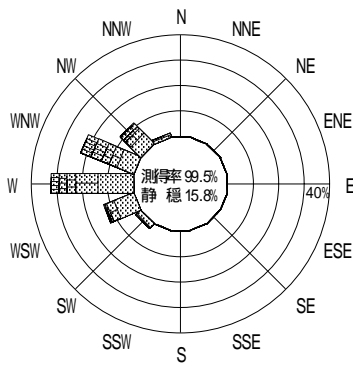
2004年3月~2004年5月(春)



2004年1月~2004年12月(年)



2004年6月~2004年8月(夏)



2004年9月~2004年11月(秋)

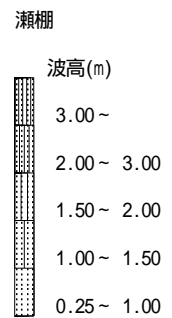


図 - 8.3 瀬棚 波高・波向別出現頻度図