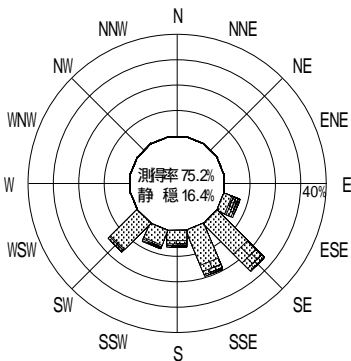
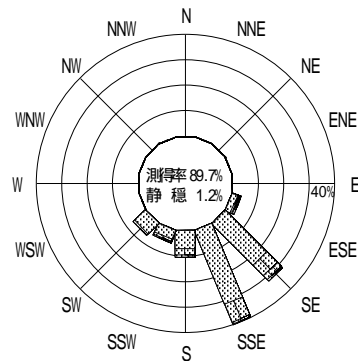


表 - 10.25 苫小牧 波高・波向別出現頻度統計 (2004年1月～2004年12月)  
 2004年1月～2004年12月(年) 波高・波向階級別出現頻度表 (有義波) 観測地点: 苫小牧

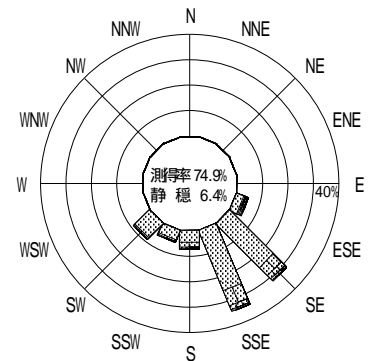
波高	波向	NNE	NE	ENE	E	ESE	SE	SSE	S	SSW	SW	WSW	W	WNW	NW	NNW	N	合計	
801～																		0 (0.0)	
751～800																		0 (0.0)	
701～750																		0 (0.0)	
651～700																		0 (0.0)	
601～650																		0 (0.0)	
551～600																		0 (0.0)	
501～550																		0 (0.0)	
451～500						1 (0.0)												1 (0.0)	
401～450						2 (0.1)	1 (0.0)		1 (0.0)									4 (0.1)	
351～400						1 (0.0)	4 (0.1)											5 (0.2)	
301～350						6 (0.2)	3 (0.1)	2 (0.1)			1 (0.0)							12 (0.4)	
251～300						7 (0.2)	6 (0.2)	1 (0.0)	6 (0.2)		2 (0.1)							22 (0.7)	
201～250						15 (0.5)	21 (0.6)	21 (0.6)	8 (0.2)	1 (0.0)								66 (2.0)	
176～200						9 (0.3)	29 (0.9)	19 (0.6)	10 (0.3)	1 (0.0)	2 (0.1)							70 (2.1)	
151～175						8 (0.2)	34 (1.0)	34 (1.0)	14 (0.4)	10 (0.3)	3 (0.1)							103 (3.1)	
126～150						6 (0.2)	65 (2.0)	87 (2.6)	30 (0.9)	11 (0.3)	10 (0.3)							209 (6.4)	
101～125						13 (0.4)	82 (2.5)	123 (3.7)	24 (0.7)	11 (0.3)	14 (0.4)							267 (8.1)	
76～100						26 (0.8)	152 (4.6)	182 (5.5)	28 (0.9)	27 (0.8)	46 (1.4)							461 (14.0)	
51～75						34 (1.0)	314 (9.5)	300 (9.1)	66 (2.0)	46 (1.4)	80 (2.4)							840 (25.5)	
26～50						43 (1.3)	338 (10.3)	368 (11.2)	65 (2.0)	67 (2.0)	138 (4.2)							1019 (31.0)	
合計		0 (0.0)	0 (0.0)	0 (0.0)	0 (0.0)	171 (5.2)	1049 (31.9)	1137 (34.6)	252 (7.7)	174 (5.3)	296 (9.0)	0 (0.0)	0 (0.0)	0 (0.0)	0 (0.0)	0 (0.0)	0 (0.0)	3079 (93.6)	
																		有義波が25cm以下の回数	209 (6.4)
																		合計	3288 (100.0)



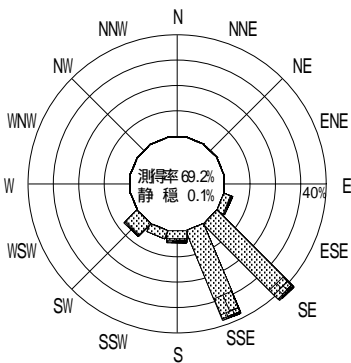
2003年12月～2004年2月(冬)



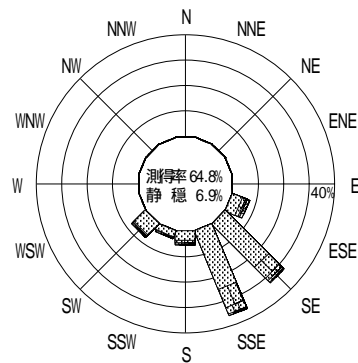
2004年3月～2004年5月(春)



2004年1月～2004年12月(年)



2004年6月～2004年8月(夏)



2004年9月～2004年11月(秋)

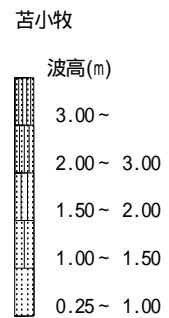


図 - 8.25 苫小牧 波高・波向別出現頻度図