

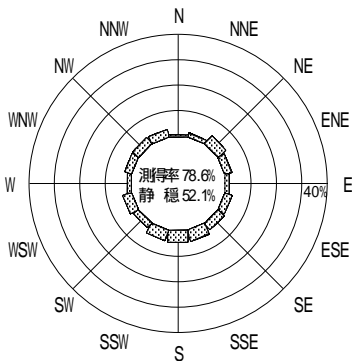
表 - 10.42 伊勢湾 波高・波向別出現頻度統計 (2004年1月~2004年12月)

2004年1月~2004年12月(年)

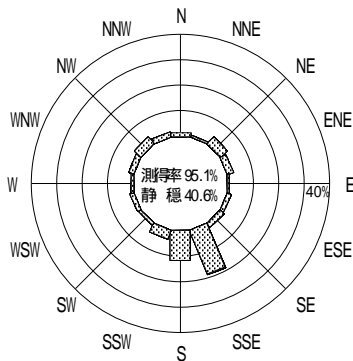
波高・波向階級別出現頻度表 (有義波)

観測地点: 伊勢湾

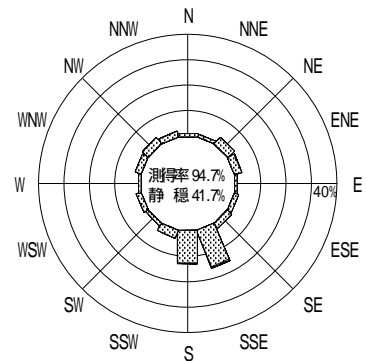
波高	波向	NNE	NE	ENE	E	ESE	SE	SSE	S	SSW	SW	WSW	W	WNW	NW	NNW	N	合計
801 ~																		0 (0.0)
751 ~ 800																		0 (0.0)
701 ~ 750																		0 (0.0)
651 ~ 700																		0 (0.0)
601 ~ 650																		0 (0.0)
551 ~ 600																		0 (0.0)
501 ~ 550																		0 (0.0)
451 ~ 500																		0 (0.0)
401 ~ 450																		0 (0.0)
351 ~ 400																		0 (0.0)
301 ~ 350																		0 (0.0)
251 ~ 300								2 (0.0)	1 (0.0)									3 (0.1)
201 ~ 250								2 (0.0)	1 (0.0)									3 (0.1)
176 ~ 200									1 (0.0)									1 (0.0)
151 ~ 175								6 (0.1)										6 (0.1)
126 ~ 150								6 (0.1)	1 (0.0)									7 (0.2)
101 ~ 125	1 (0.0)		1 (0.0)	1 (0.0)				13 (0.3)	5 (0.1)		1 (0.0)				1 (0.0)	1 (0.0)		24 (0.6)
76 ~ 100	1 (0.0)	3 (0.1)	1 (0.0)			2 (0.0)	37 (0.9)	21 (0.5)	5 (0.1)	3 (0.1)	2 (0.0)			3 (0.1)	8 (0.2)	9 (0.2)		95 (2.3)
51 ~ 75	4 (0.1)	24 (0.6)	20 (0.5)	6 (0.1)	14 (0.3)	11 (0.3)	89 (2.1)	64 (1.5)	13 (0.3)	6 (0.1)	17 (0.4)	5 (0.1)	11 (0.3)	32 (0.8)	26 (0.6)	4 (0.1)		346 (8.3)
26 ~ 50	44 (1.1)	121 (2.9)	100 (2.4)	33 (0.8)	57 (1.4)	82 (2.0)	515 (12.4)	448 (10.8)	118 (2.8)	42 (1.0)	59 (1.4)	38 (0.9)	88 (2.1)	90 (2.2)	57 (1.4)	47 (1.1)		1939 (46.6)
合計	50 (1.2)	148 (3.6)	122 (2.9)	40 (1.0)	71 (1.7)	95 (2.3)	670 (16.1)	542 (13.0)	136 (3.3)	52 (1.2)	78 (1.9)	43 (1.0)	102 (2.5)	130 (3.1)	93 (2.2)	52 (1.2)		2424 (58.3)
有義波が25cm以下の回数																		1737 (41.7)
合計																		4161 (100.0)



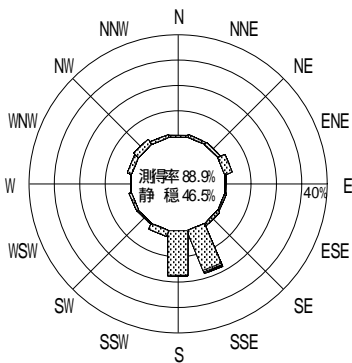
2003年12月~2004年2月(冬)



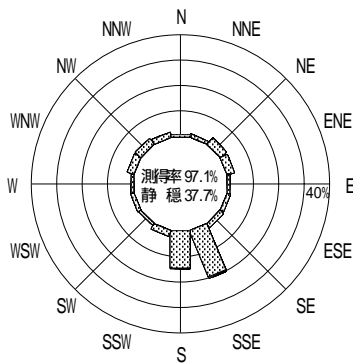
2004年3月~2004年5月(春)



2004年1月~2004年12月(年)



2004年6月~2004年8月(夏)



2004年9月~2004年11月(秋)

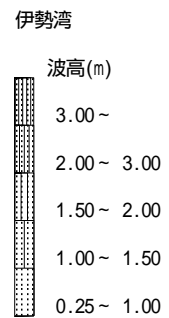


図 - 8.42 伊勢湾 波高・波向別出現頻度図